

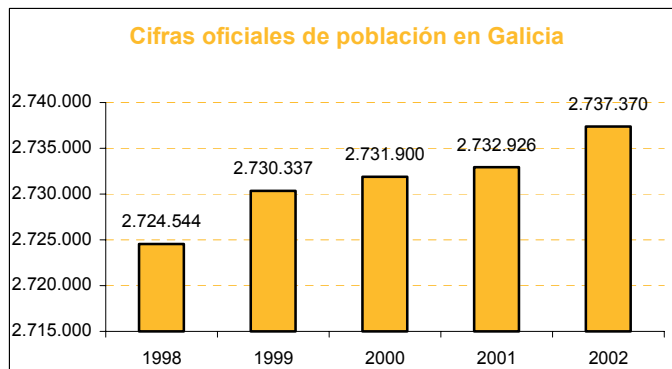
Galicia en cifras. Anuario 2002

COMUNICADO

EL INSTITUTO GALEGO DE ESTADÍSTICA PRESENTA EL ANUARIO GALICIA EN CIFRAS 2002

Galicia aumenta sus efectivos de población desde el año 1998, según las cifras oficiales de población

La revisión padronal muestra un incremento continuado de efectivos desde el año 1998 y sitúa a la población gallega en 2.737.370 habitantes a 1 de enero de 2002.



Los indicadores demográficos muestran que la edad media a la maternidad es de aproximadamente 30 años y que la esperanza de vida de los gallegos se sitúa sobre los 75 años para los hombres y sobre los 83 años para las mujeres. El índice de envejecimiento (relación entre la población mayor de 64 años y la población menor de 20 años) en el año 2001 era de 116,3, es decir, por cada 100 personas de menos de 20 años tenemos 116 personas mayores de 65.

La tasa de paro en el año 2002 en Galicia es de un 12,2%

Según la "Encuesta de población activa" en el año 2002 en Galicia el 51,4 % de la población de 16 y más años está clasificada como población activa (1.220,5 miles de personas) y de esta el 12,2 % está parada. Por sexos la tasa de paro para los hombres es de 8,2 % frente al 17,5 % de las mujeres. El paro registrado en las oficinas de empleo se incrementó en el año 2002 con respecto al año 2001 en un 6,4% pasando de 140.457 a 132.038 parados. En cuanto a los contratos registrados en Galicia (688.529) el mayor número de ellos fueron por obra o servicio (268.773) y eventuales por circunstancias de la producción (262.835).

La producción de carne de ave en Galicia en el año 2001 alcanza la cifra de 145.586 toneladas en canal

De las principales producciones ganaderas en Galicia en el año 2001 destaca la carne de ave alcanzando en este año una cantidad de 145.586 toneladas en canal, seguida de la carne de porcino (101.096 toneladas en canal) y de bovino (79.060 toneladas en canal). Las cuentas del sector agrario en Galicia en el 2000 presentan una producción final agraria de 1.820.138 miles de € que da lugar a una renta agraria de 892.480 miles de euros. En cuanto a la pesca, en el año 2002 se desembarcó en Galicia cerca de 134.000 toneladas por un valor de más de 342 millones de €.

Las enfermedades del aparato circulatorio siguen siendo la causa de muerte más frecuente

Según los indicadores de funcionamiento de los establecimientos sanitarios con régimen de internado, en el año 2000 Galicia contaba con 3,6 camas en funcionamiento por mil habitantes lo que supone con un grado de ocupación de 80,7%. En Galicia, en el año 2000, las enfermedades que más muertes causaron fueron las relacionadas con el aparato circulatorio (10.394 muertes) y los tumores (7.682 muertes). En cuanto a recursos materiales, el SERGAS en el 2002 tenía 502 centros dedicados a atención primaria (centros de salud, ambulatorios, etc.) y 68 centros de atención especializada (hospitales, centros de especialidades y centros de orientación familiar).

La matriculación de vehículos en Galicia desciende en los últimos años

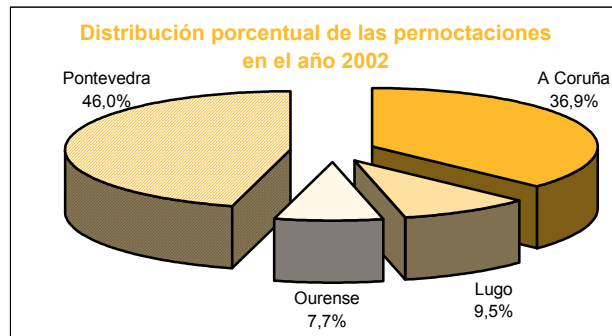
Galicia cuenta con 583 km de carretera por 1.000 km² de superficie y con 631 km de carretera por 100.000 hab. (frente a los 324 km carretera/1.000 km² y 398 km de carretera por 100.000 hab. En el caso de España).

La matriculación de vehículos en Galicia experimentó en los últimos años un descenso continuado y así en el año 2002 se matricularon en Galicia 83.418 vehículos, 10.321 vehículos menos que en el año 2001, lo que supone una disminución del 10,92 %. En cuanto a los accidentes de tráfico es preciso señalar que el número de accidentes mortales y el número de muertos disminuyó en el año 2002 con respecto al año 2001 el 6,6 % y 3,4%, respectivamente.

Galicia contaba en diciembre de 2002 con una capacidad estructural de 57.981 plazas hoteleras en hoteles, hostales y casas de turismo rural

En cuanto al turismo, Galicia contaba en diciembre de 2002 con una capacidad estructural de 57.981 plazas hoteleras en hoteles, hostales y casas de turismo rural, un 2,71% superior a la que tenía en diciembre del 2001. A lo largo del año 2002 llegaron a Galicia 3.655.358 personas (lo que supone un crecimiento con respecto al 2001 del 1,4%) que realizaron

6.417.582 pernoctaciones. La estancia media anual del viajero que se aloja en establecimientos hoteleros en Galicia en el año 2002 quedó situada en 1,71 días por persona en los hoteles, en 1,93 días por persona en hostales y 2,09 días por persona en casas de turismo rural. Por provincias Pontevedra y A Coruña son las que más pernoctaciones registran tal y como muestra el siguiente gráfico.

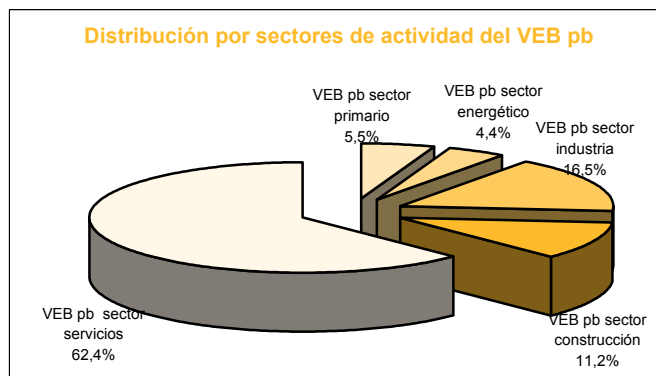


En el año 2002 teníamos 174.503 empresas trabajando en territorio gallego

De las 174.503 empresas que realizaron actividades en territorio gallego, 170.914 tienen su sede social en Galicia. En cuanto a la condición jurídica de las empresas la persona física es la que más abunda (siendo el 65,9 % de ellas) seguida de las sociedades de responsabilidad limitada. A Coruña y Pontevedra son las provincias en las que están situadas más empresas y así, de las empresas situadas en Galicia, el 41,4% están en la Coruña, el 33,2 en Pontevedra, el 12,9% en Lugo y el 12,4% en Ourense.

El PIB en Galicia se sitúa en el año 2000 en 33.597 millones de euros

De las cuentas económicas de Galicia se obtiene, para el año 2000, un PIB de 33.597 millones de €, lo que supone un crecimiento del 7,8% con respecto al año 1999.



Para más información:

Galicia en cifras. Anuario 2002

Instituto Galego de Estatística
Complejo Administrativo San Lázaro s/n
15703 Santiago de Compostela (A Coruña)

Teléfono de información: 981.54.15.89 (de 9:00 a 14:00 horas)

FAX: 981.54.13.23

Comunicados en : <http://www.ige.xunta.es>

e-mail: ige@xunta.es