

Estadísticas del sector turístico. Año 2002

COMUNICADO

EN EL AÑO 2002 CRECIÓ LA DEMANDA EN EL CONJUNTO DE LOS HOTELES, HOSTALES Y CASAS DE TURISMO RURAL DE GALICIA

Las pernoctaciones realizadas en hoteles, hostales y casas de turismo rural crecieron en el año 2002 un 4,7% respecto al año anterior

Durante el año 2002 un total de 3.655.359 viajeros estuvieron alojados en hoteles, hostales y casas de turismo rural gallegos, un 1,4% más que en el año 2001.

Estos realizaron 6.417.582 de pernoctaciones, valor que indica un incremento del 4,7% respecto a un año antes. Este incremento es superior al de los viajeros como consecuencia del aumento experimentado por el número de días que los viajeros pasaron en Galicia. Así, la estancia media pasó de 1,70 a 1,76 días, lo que supone una subida del 3,2%.

El grado de ocupación medio por plazas en el año 2002 fue del 35,5%. Medio punto más que el alcanzado en el año 2001 que se traduce en un incremento del 1,7%. Incremento inferior en tres puntos al de las pernoctaciones como resultado del incremento experimentado en la oferta de plazas.

PRINCIPALES RESULTADOS AÑO 2002

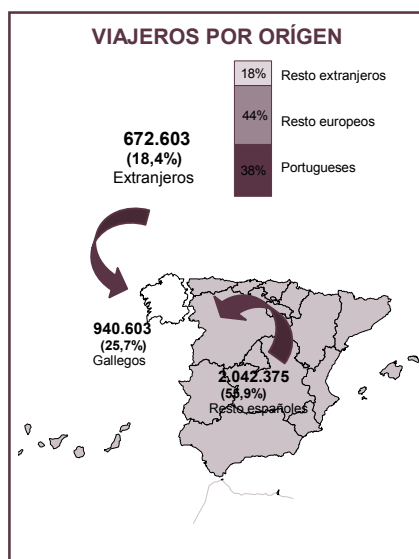
Hoteles, hostales y casas de turismo rural	Dato	Variación 2002/2001 (%)
Viajeros	3.655.359	1,4
Pernoctaciones	6.417.582	4,7
Grado de ocupación	35,51	1,7
Estancia media	1,76	3,2

La mayoría de los viajeros que se alojaron en los establecimientos objeto de estudio son españoles: Gallegos el 25,7% y de otra comunidad autónoma el 55,9%. Los extranjeros representan el restante 18,4%.

Dentro de los extranjeros, el 38,3% procede de Portugal, del resto de Europa el 43,5% y el 18,1% del resto del mundo.

El incremento interanual del 1,4% en el número total de viajeros fue debido al comportamiento de los no gallegos, con tasas interanuales de variación positivas para los europeos, que se vio contrarrestado por la evolución de los viajeros gallegos con una caída del -0,9%. Los viajeros procedentes del resto de España, más de 2 millones, crecieron el 2,2%, y los 672,6 mil

extranjeros crecieron en conjunto un 2,4%. Los portugueses se incrementaron un 1,3%, los de otro país de Europa con una tasa del 5,0% son el origen que más crece, mientras que para el conjunto del resto de orígenes extranjeras tuvo lugar un decrecimiento del -1,1%.



Los viajeros de los hoteles gallegos representan cerca del 80% de los viajeros totales

La mayoría de los viajeros que se alojan en hoteles, hostales y casas de turismo rural gallegos lo hace en hoteles. Así, cerca del 80% de los viajeros y de las pernoctaciones están asociados a esta tipología.

En lo que respecta al grado de ocupación por tipo de establecimiento las diferencias, como en años anteriores, son bastante notables entre tipos. Los hoteles son los que tienen el valor más alto, con una ocupación en el año 2002 del 41,7%, los hostales tuvieron un 25,2% y las casas de turismo rural son las que tuvieron el nivel más bajo, con el 18,2%.

DATOS POR TIPOLOGÍA DEL ESTABLECIMIENTO EN EL AÑO 2002

Tipología	VIAJEROS			PERNOCTACIONES			GRADO OCUPACIÓN	
	Dato	%	Variación 2002/2001	Dato	%	Variación 2002/2001	Dato	Variación 2002/2001
Hoteles	2.916.329	79,8	2,3	4.973.978	77,5	5,7	41,7	1,2
Hostales	609.226	16,7	-5,9	1.172.863	18,3	-2,3	25,2	2,7
Casas de turismo rural	129.804	3,6	23,7	270.741	4,2	21,1	18,2	0,4
Total	3.655.359	100,0	1,4	6.417.582	100,0	4,7	35,5	1,7

Pontevedra y A Coruña son los principales lugares de alojamiento de los viajeros que vienen a Galicia

Las provincias de Pontevedra y A Coruña son el destino principal de los viajeros que vienen a Galicia, concentrando valores próximos al 80% de los viajeros y de las pernoctaciones.

Pontevedra, con 2.948.928 pernoctaciones fue el destino más demandado (46,0%). En número de viajeros ocupa el segundo lugar con un porcentaje del 37,8%. Destaca por ser el destino donde más tiempo permanecen los viajeros, 2,1 días, y por concentrar el 50% de las pernoctaciones realizadas en hoteles.

La provincia que ocupa el primer lugar en cuanto a número de viajeros es A Coruña. Con 1.491.764 en el año 2002 cubre el 40,8% del total gallego. Por el contrario, las 2.367.345 de pernoctaciones suponen el 36,9% de las totales, situándose tras Pontevedra. A Coruña se caracteriza por ser la que tiene más demanda en los hostales: concentra casi el 55% de las pernoctaciones realizadas en hostales.

En lo referente al grado de ocupación las diferencias son importantes entre provincias. Las provincias de A Coruña e Pontevedra tienen los niveles más altos de ocupación con valores alrededor del 38%, Lugo el más bajo, 25,3%, aunque próximo al 27,3% de Ourense.

DATOS POR PROVINCIA EN EL AÑO 2002

Provincia	VIAJEROS			PERNOCTACIONES			GRADO OCUPACIÓN	
	Dato	%	Variación 2002/2001	Dato	%	Variación 2002/2001	Dato	Variación 2002/2001
A Coruña	1.491.764	40,8	-2,5	2.367.345	36,9	1,0	38,1	-1,6
Lugo	441.679	12,1	8,2	608.206	9,5	0,0	25,3	0,1
Ourense	341.463	9,3	8,7	493.102	7,7	7,5	27,3	1,3
Pontevedra	1.380.450	37,8	2,2	2.948.928	46,0	8,5	38,6	4,5
Galicia	3.655.359	100,0	1,4	6.417.582	100,0	4,7	35,5	1,7

Los viajeros alojados en establecimientos de 3 y más estrellas gastan al día una media de 134,93 euros

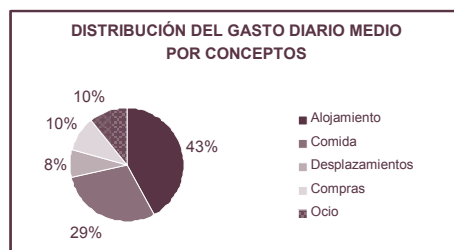
Un viajero alojado en un establecimiento hotelero gallego de tres y más estrellas gasta una media de 134,93 euros al día. La mayor parte destinada al alojamiento (56,69 euros) y a la comida (29,5%) y el 28% restante distribuido entre compras, ocio y desplazamientos.

El crecimiento en términos corrientes es del 4,5%, lo que implica casi 6 euros más gastados al día por cada viajero.

El gasto total efectuado por estos viajeros ascendió a 404,9 millones de euros, un 12,7% más que en el año 2001 en términos corrientes.

GASTO DE LOS VIAJEROS ALOJADOS EN ESTABLECIMIENTOS HOTELEROS DE 3 Y MÁS ESTRELLAS. AÑO 2002

	Dato	Variación 2002/2001 (%)
Gasto diario medio (euros)	134,93	4,5
Gasto total (miles de euros)	404.961,30	12,7

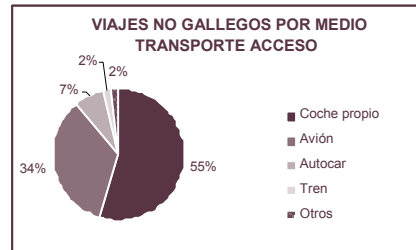
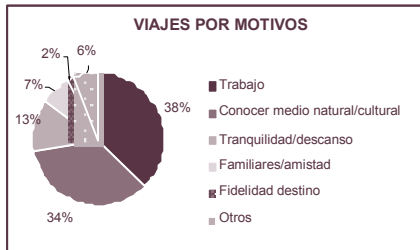


Asalariado no gallego con estudos superiores viaxando por motivos de traballo

El viajero tipo que se aloja en un establecimiento hotelero gallego de tres o más estrellas tiene entre 29 y 50 anos, está casado, tiene estudios superiores, su situación laboral es asalariado y reside en el resto de España. Además, realiza el viaje por motivos de trabajo.

Los desplazamientos por motivos de trabajo son los más frecuentes (37,8%), principalmente para participar en congresos o convenciones. Otro motivo importante en la realización del viaje es conocer el medio natural y cultural gallego, con un porcentaje del 33,7%.

El coche propio es el método de transporte más habitual utilizado para acceder a Galicia por los viajeros no gallegos (55,3%). Otro medio importante es el avión, en el que llegan el 33,9%.



Para más información:

Instituto Galego de Estatística
 Complexo Administrativo San Lázaro s/n
 15703 Santiago de Compostela (A Coruña)
 Teléfono de información: 981.54.15.89 (de 9:00 a 14:00 horas)
 FAX: 981.54.13.23
 Comunicados en : <http://www.ige.xunta.es>
 e-mail: ige@xunta.es