

## **Estatística de pensións e outras prestacións. Ano 2001**

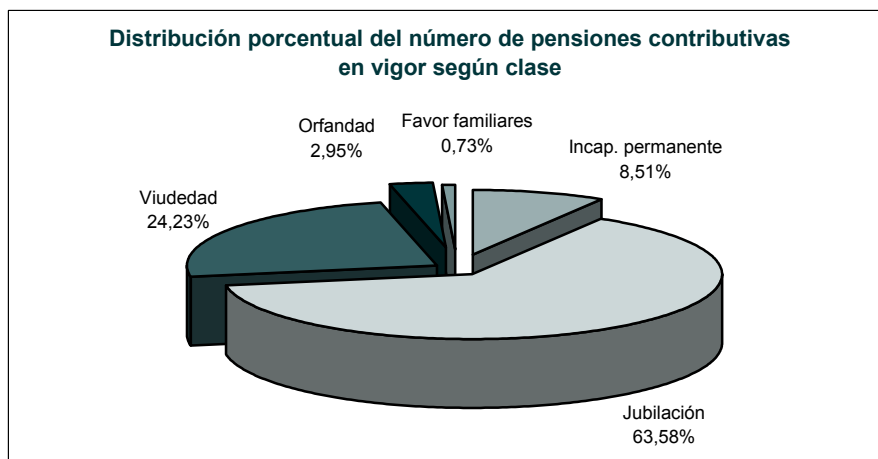
### **COMUNICADO**

### **En el año 2001 el número de pensiones contributivas en vigor en Galicia se incremento en un 0,74%**

**En Galicia, el número de pensiones contributivas en vigor a 31 de diciembre de 2001 era de 676.877, 4.952 pensiones más que en el año 2000.**

En Galicia, el número de pensiones contributivas en vigor a 31 de diciembre de 2001 era de 676.877, de las que 248.678 se contabilizaban en la provincia de A Coruña, 124.036 en Lugo, 110.407 en Ourense y 193.756 en Pontevedra. El importe medio por pensión en Galicia era de 415,81 euros, cantidad inferior a la media española que se situaba en 498,37 euros/pensión. Por provincias A Coruña y Pontevedra se sitúan por encima de la pensión media gallega (441,29 euros e 432,27 euros respectivamente) mientras que Lugo y Ourense tienen una pensión inferior (377,53 euros y 372,23 euros).

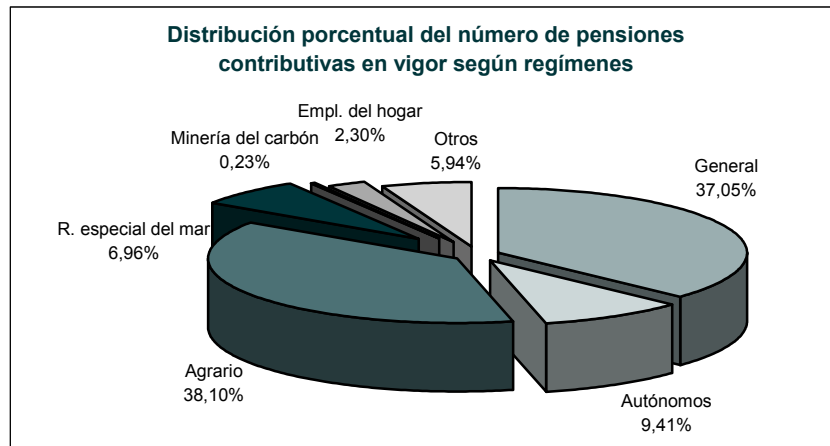
Si analizamos los resultados por clases de pensiones, tenemos que más del 60 % de las pensiones se corresponden con pensiones por jubilación, seguidas (con cerca del 25 %) de las pensiones de viudedad y por las pensiones de incapacidad permanente (casi un 9%).



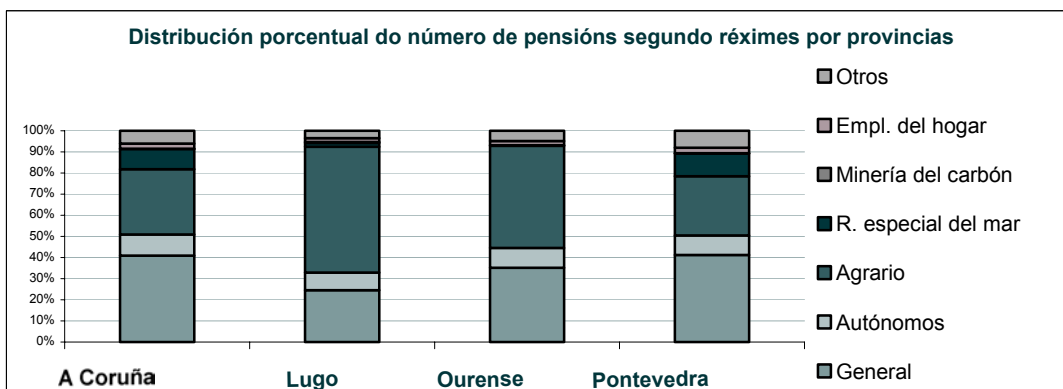
**Según regímenes, el agrario es el régimen en el que están inscritas el mayor número de pensiones de Galicia**

El 38,10 % de las pensiones contributivas en vigor a 31 de diciembre de 2001 en Galicia se corresponden con las pensiones del régimen agrario (257.883 pensiones) mientras que bajo el régimen general el número de pensiones en vigor representan el 37,05 % (250.802 pensiones).

Aunque el régimen agrario es el que más pensiones recoge, la tendencia de estos últimos años muestra una clara reducción en su representatividad, pasando de ser el 48,85 % de las pensiones en el año 1990 al 38,92 % en el año 2000 y al 38,10 % en el año 2001. Si comparamos Galicia con España tenemos que en el caso español el régimen general constituye el 55,03% de las pensiones mientras que el régimen agrario únicamente representa el 20,8 %.



Por provincias se puede observar como A Coruña y Pontevedra muestran una distribución muy similar y así, las pensiones del régimen agrario suponen un porcentaje (sobre el 30 %) inferior al porcentaje de pensiones del régimen general (sobre el 40%) además de tener un porcentaje significativo (sobre el 10 %) de pensiones ligadas al régimen especial del mar. Las provincias de Lugo y Ourense se parecen también entre sí y presentan el mayor número de pensiones en el régimen agrario (en Lugo este régimen representa a más de la mitad de las pensiones) seguido del régimen general.



**El número de beneficiarios de la renta de integración social de Galicia en el año 2001 era de 4.357**

En diciembre de 2001, 4.357 beneficiarios recibieron la renta de integración social de Galicia, 201 beneficiarios más que en el año 2000. Además de estas pensiones RISGA, 53.725 beneficiarios gallegos recibieron pensiones no contributivas de la Seguridad Social, 4.902 ayudas LISMI e 1.113 ayudas del FAS. La distribución por provincias de la RISGA, de las

pensiones no contributivas del sistema de la Seguridad Social y de las ayudas LISMI es muy similar y así, las provincias de A Coruña y Pontevedra son las que mayor número de beneficiarios recogen mientras que Lugo y Ourense son las que menos, mostrando porcentajes similares entre sí pero muy alejadas de los porcentajes de las provincias de A Coruña y Pontevedra. Las ayudas del FAS se distribuyen mayoritariamente en la provincia de A Coruña (que recoge a más del 50 % de los beneficiarios) mientras que en el resto de provincias el número de beneficiarios es muy similar.

**En el año 2001 en Galicia el número de beneficiarios de las prestaciones familiares por hijo a cargo era de 76.840**

En el año 2001 en Galicia, el número de beneficiarios de las prestaciones familiares por hijo a cargo era de 76.840 (un 9,09% menos que el número de beneficiarios en diciembre de 2000), lo que supuso un importe total, en el mes de diciembre, de 13.211.643 euros. De estos 76.840 beneficiarios prácticamente el 80 % (60.649 beneficiarios) se corresponden con prestaciones por hijos a cargo sin minusvalía, el 10 % (7.453 beneficiarios) a prestaciones por hijos a cargo con una minusvalía mayor del 65 %, el 5 % (4.393 beneficiarios) a prestaciones por hijos a cargo con una minusvalía mayor del 75 % y el 5 % (4.345 beneficiarios) a prestaciones por hijos a cargo con una minusvalía mayor del 33 %. Por provincias, Pontevedra y A Coruña son las que mayores beneficiarios presentan (29.107 y 27.850 beneficiarios respectivamente) seguidas con casi una tercera parte en el número de beneficiarios por Lugo y Ourense (10.746 y 9.137 beneficiarios).

---

Para más información:

<http://www.ige.xunta.es>

Instituto Galego de Estatística  
Complexo Administrativo San Lázaro s/n  
15703 Santiago de Compostela (A Coruña)  
Teléfono de información: 981.54.15.89 (de 9:00 a 14:00 horas)  
FAX: 981.54.13.23  
Comunicados en : <http://www.ige.xunta.es>  
e-mail: [ige@xunta.es](mailto:ige@xunta.es)