



INSTITUTO GALEGO DE
ESTADÍSTICA

INFORME SOBRE O ÍNDICE DE COMERCIO POLO MIÚDO

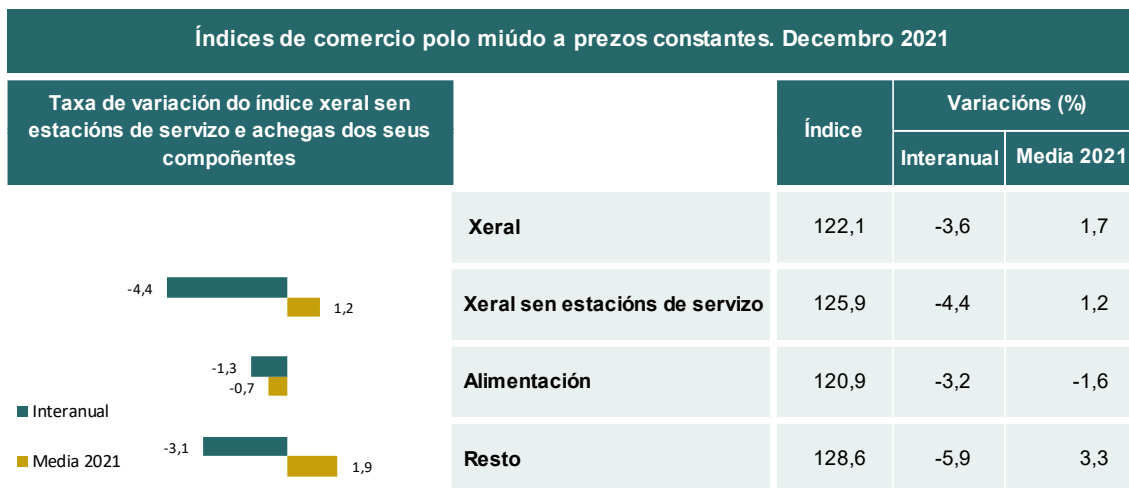
Decembro 2021

Santiago de Compostela, 31 de xaneiro de 2022

Instituto Galego de Estatística
Complexo Administrativo San Lázaro s/n
15703 Santiago de Compostela (A Coruña)
Contacto: <http://www.ige.eu/web/peticioninfo.jsp>
Teléfono información: 981.54.15.89 (de 9:00 a 14:00 horas)
FAX: 981.54.13.23
Páxina Web : <http://www.ige.eu>

Índice de comercio polo miúdo (ICM). Decembro 2021

- O índice xeral do comercio polo miúdo a prezos constantes diminúe un 3,6% en Galicia en decembro de 2021 con respecto ao mesmo período do ano anterior e no conxunto de España un 3,3%.
- Por produtos, as vendas en Alimentación diminúen un 3,2% e no Resto de produtos un 5,9%.
- As vendas minoristas diminúen en todas as comunidades autónomas no mes de decembro.
- O índice xeral do comercio polo miúdo a prezos correntes rexistra un crecemento do 5,8% en Galicia no mes de decembro de 2021 con respecto ao mesmo período do ano anterior, e no conxunto de España do 6,2%.
- O índice xeral de ocupación rexistra unha taxa do 3,4% en Galicia e do 2,4% no conxunto do Estado.
- A ocupación aumenta en todas as comunidades autónomas no mes de decembro.



1. Índice xeral de comercio polo miúdo a prezos constantes

O índice xeral de comercio polo miúdo a prezos constantes diminúe un 3,6% en Galicia en decembro de 2021 con respecto ao mesmo período do ano anterior e no conxunto de España un 3,3%.

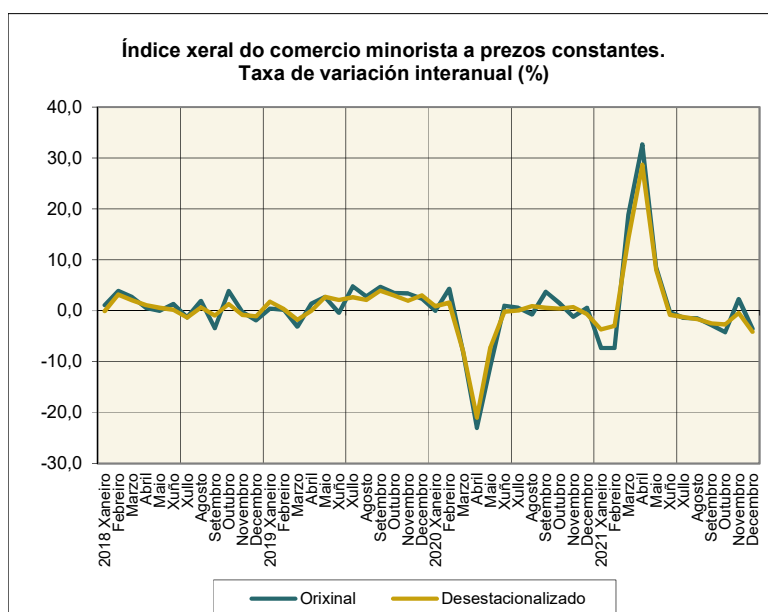
O índice xeral sen estacións de servizo diminúe un 4,4% en Galicia e un 4,0% en España respecto a decembro de 2020. Desagregando por produtos:

- A Alimentación reduce as súas vendas un 3,2% en Galicia e un 2,3% no conxunto de España.
- O Resto de produtos rexistra un descenso do 5,9% en Galicia e do 6,2% no conxunto do Estado.

No conxunto do ano, o índice xeral aumenta un 1,7% en Galicia e un 3,2% en España. As vendas en Alimentación diminúen tanto en Galicia, -1,6%, como en España, -1,1%. No Resto de produtos aumentan as vendas, 3,3% en Galicia e 5,6% en España.

Se se eliminan os efectos estacionais e de calendario, o índice xeral presenta unha taxa de variación interanual do -4,1%.

O gráfico mostra a evolución da taxa de variación interanual do índice xeral do comercio minorista na serie orixinal e na serie corrixida de estacionalidade e calendario.

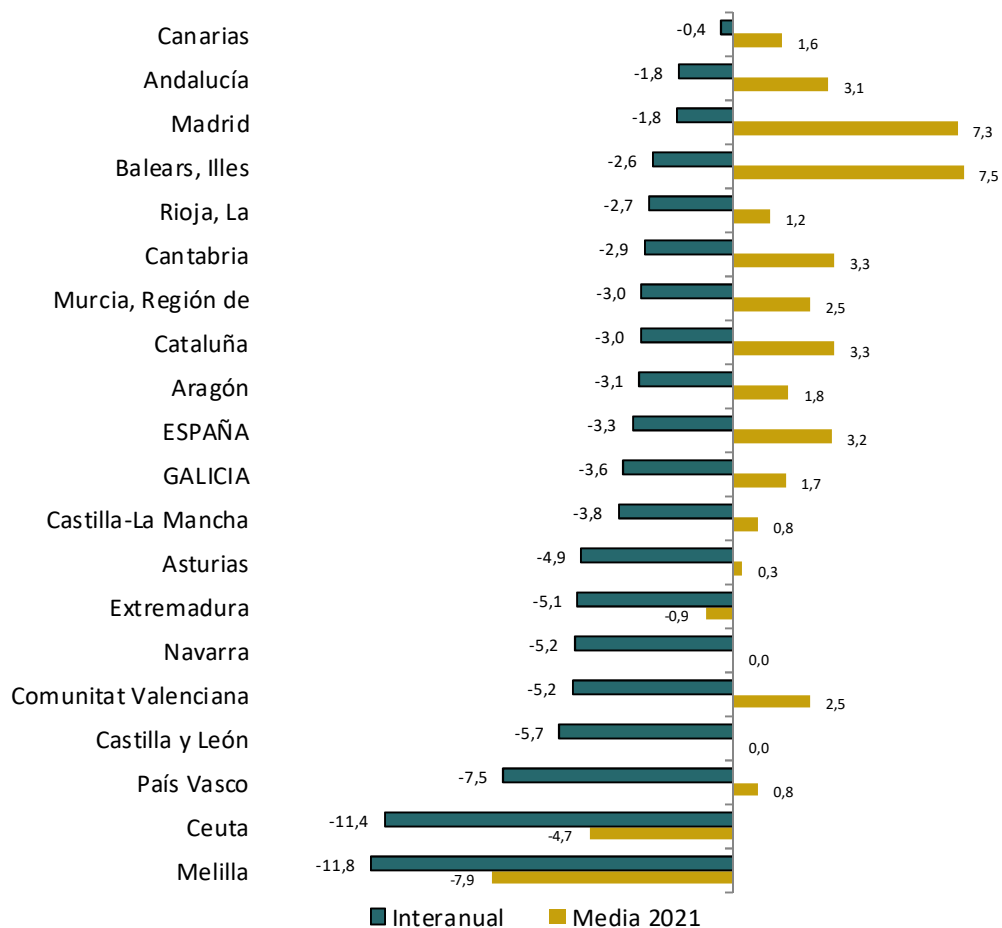


2. Índices por comunidades autónomas

As vendas diminúen en todas as comunidades autónomas. Os maiores descensos rexístranse en País Vasco (-7,5%) e Castilla y León (-5,7%).

Índice xeral do comercio minorista a prezos constantes. Decembro 2021

Taxas de variación en %



Na media do ano, soamente en Extremadura diminúen as vendas, -0,9%. Os maiores incrementos rexístranse en Illes Balears (7,5%) e Madrid (7,3%).

3. Índice xeral do comercio polo miúdo a prezos correntes

O Índice de comercio polo miúdo (ICM) a prezos correntes aumenta un 5,8% en Galicia no mes de decembro de 2021, e un 6,2% no conxunto de España.

O índice xeral sen estacións de servizo crece un 3,6% en Galicia e un 4,1% en España. Desagregando por produtos, en Galicia as vendas en Alimentación aumentan un 1,1% e no Resto de produtos un 5,5%. No conxunto do Estado, as vendas en Alimentación aumentan un 2,2% e no Resto de produtos un 5,6%.

Índices de comercio polo miúdo. Decembro 2021

Taxa de variación do índice xeral sen estacións de servizo e achegas dos seus compoñentes	Índice	Variacións (%)		
		Interanual	Media 2021	
	Xeral	137,9	5,8	7,1
	Xeral sen estacións de servizo	141,6	3,6	5,4
	Alimentación	135,6	1,1	0,3
	Resto	145,5	5,5	9,5

Categoría	Variación Interanual (%)	Media 2021 (%)
Xeral	5,8	7,1
Xeral sen estacións de servizo	3,6	5,4
Alimentación	1,1	0,3
Resto	5,5	9,5

No ano 2021, o índice xeral rexistra unha taxa do 7,1% en Galicia e do 8,5% no conxunto do Estado.

As vendas en Alimentación aumentan no ano un 0,3% en Galicia e un 0,7% en España. No Resto de produtos, as vendas crecen un 9,5% en Galicia e un 12,1% en España.

4. Índice de ocupación

O índice xeral de ocupación amosa unha taxa de variación interanual do 3,4% no mes de decembro en Galicia e do 2,4% no conxunto do Estado.

No conxunto do ano, a ocupación rexistra unha taxa do 0,6% tanto en Galicia como en España.

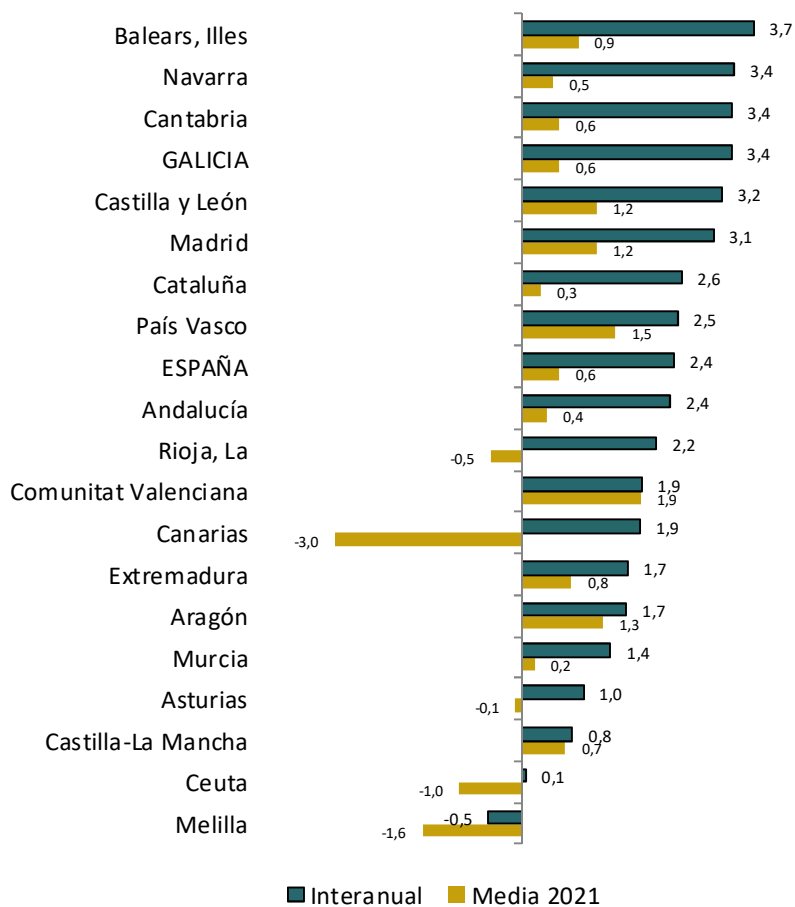
5. Índices de ocupación por comunidades autónomas

A ocupación no comercio minorista aumenta en decembro en todas as comunidades autónomas. Os maiores incrementos danse en Illes Balears (3,7%) e Navarra, Cantabria e Galicia (3,4%).

Na media do ano, tres comunidades autónomas perden emprego: Canarias (-3,0%), La Rioja (-0,5%) e Asturias (-0,1%). As comunidades onde máis aumenta o emprego son Comunitat Valenciana (1,9%) e País Vasco (1,5%).

Índice xeral de ocupación. Decembro 2021

Taxas de variación en %



Notas metodolóxicas

Os índices de comercio polo miúdo son uns indicadores conxunturais que teñen por obxecto coñecer as características fundamentais das empresas dedicadas ao exercicio do comercio polo miúdo en España, e que permiten medir, a curto prazo, a evolución da actividade das empresas incluídas na sección G da CNAE-2009.

Os índices calcúlanse como un índice Laspeyres encadeado con ano base 2015 (encadeamento mensual no mes de decembro).

Os índices de comercio polo miúdo a prezos constantes mostran a evolución das vendas do sector minorista unha vez eliminado o efecto que os prezos teñen sobre as ditas vendas.

Os deflactores que se utilizan nos distintos índices a nivel de comunidade autónoma son:

- Índice xeral de comercio minorista: IPC xeral sen servizos nin alugueres; nin automóbiles, outros vehículos, repostos e accesorios para mantemento
- Índice xeral sen estacións de servizo: IPC xeral sen servizos nin alugueres; nin automóbiles, outros vehículos, repostos e accesorios para mantemento; nin carburantes e lubricantes.
- Índice Alimentación: IPC alimentos, bebidas e tabaco.
- Índice Resto: IPC xeral sen alimentos, bebidas e tabaco; nin servizos nin alugueres; nin carburantes e lubricantes; nin automóbiles, outros vehículos, repostos e accesorios para mantemento.

Os índices de comercio polo miúdo a prezos constantes obtéñense como cociente entre os índices de comercio polo miúdo a prezos correntes e o IPC¹.

¹ Os índices de comercio polo miúdo están en base 2015, e o IPC en base 2016, polo que se calcula un índice de prezos en base 2015.

Anexo cadros

Cadro 1. Índices de comercio polo miúdo. Decembro 2021

	ÍNDICE	VARIACIÓNS (%)		ÍNDICE DEFLACTADO	VARIACIÓNS (%)	
		INTERANUAL	MEDIA 2021		INTERANUAL	MEDIA 2021
Galicia						
Xeral	137,9	5,8	7,1	122,1	-3,6	1,7
Xeral sen estacións de servizo	141,6	3,6	5,4	125,9	-4,4	1,2
Alimentación	135,6	1,1	0,3	120,9	-3,2	-1,6
Resto	145,5	5,5	9,5	128,6	-5,9	3,3
España						
Xeral	136,9	6,2	8,5	121,1	-3,3	3,2
Xeral sen estacións de servizo	138,7	4,1	6,7	123,7	-4,0	2,6
Alimentación	138,1	2,2	0,7	122,9	-2,3	-1,1
Resto	139,1	5,6	12,1	123,4	-6,2	5,6

Fonte: IGE. Elaboración propia a partir dos datos suministrados polo INE

Cadro 2. Índices de comercio polo miúdo corrixidos de estacionalidade e calendario. Decembro 2021

	ÍNDICE	VARIACIÓNS (%)		ÍNDICE DEFLACTADO	VARIACIÓNS (%)	
		INTERANUAL	MEDIA 2021		INTERANUAL	MEDIA 2021
Galicia						
Xeral	116,7	7,0	7,5	103,1	-4,1	1,9
Xeral sen estacións de servizo	116,3	3,7	5,9	104,6	-4,2	1,5
Alimentación	112,9	1,7	0,5	100,4	-3,0	-1,3
Resto	118,8	6,0	10,2	109,7	-4,1	4,3
España						
Xeral	115,0	6,3	8,9	103,5	-2,3	3,8
Xeral sen estacións de servizo	114,1	4,0	7,1	103,8	-3,7	3,1
Alimentación	115,6	0,9	0,9	104,1	-2,5	-0,8
Resto	112,8	5,6	12,8	103,3	-5,5	6,6

Fonte: IGE. Elaboración propia a partir dos datos suministrados polo INE

Cadro 3. Índice xeral do comercio polo miúdo por comunidades autónomas. Decembro 2021

	ÍNDICE	VARIACIÓNS (%)		ÍNDICE DEFLACTADO	VARIACIÓNS (%)	
		INTERANUAL	MEDIA 2021		INTERANUAL	MEDIA 2021
ESPAÑA	136,9	6,2	8,5	121,1	-3,3	3,2
Andalucía	132,6	7,8	8,2	118,0	-1,8	3,1
Aragón	136,6	7,4	7,5	120,6	-3,1	1,8
Asturias	126,2	4,3	5,4	112,7	-4,9	0,3
Balears, Illes	117,3	7,4	13,5	103,8	-2,6	7,5
Canarias	136,9	8,4	5,5	121,8	-0,4	1,6
Cantabria	132,0	6,7	8,7	115,7	-2,9	3,3
Castilla y León	126,7	4,4	5,7	111,0	-5,7	0,0
Castilla-La Mancha	137,2	6,9	6,6	120,2	-3,8	0,8
Cataluña	131,3	6,3	8,6	115,0	-3,0	3,3
Comunitat Valenciana	133,0	4,5	8,0	118,5	-5,2	2,5
Extremadura	120,7	4,4	4,3	107,5	-5,1	-0,9
GALICIA	137,9	5,8	7,1	122,1	-3,6	1,7
Madrid	164,8	7,5	12,6	146,6	-1,8	7,3
Murcia, Región de	130,5	5,8	7,2	117,3	-3,0	2,5
Navarra	127,6	4,3	5,6	111,9	-5,2	0,0
País Vasco	134,1	1,5	5,9	117,8	-7,5	0,8
Rioja, La	138,9	7,6	6,5	121,9	-2,7	1,2
Ceuta	102,1	-4,3	-0,5	92,0	-11,4	-4,7
Melilla	96,2	-3,2	-3,0	85,3	-11,8	-7,9

Fonte: INE

Cadro 4. Índices de ocupación. Decembro 2021

	ÍNDICE	VARIACIÓNS (%)	
		INTERANUAL	MEDIA 2021
Galicia			
Xeral	105,8	3,4	0,6
Xeral sen estacións de servizo	105,6	3,4	0,6
España			
Xeral	105,3	2,4	0,6
Xeral sen estacións de servizo	105,3	2,4	0,6

Fonte: INE

**Cadro 5. Índice xeral de ocupación por comunidades autónomas.
Decembro 2021**

	ÍNDICE	VARIACIÓN (%)	
		INTERANUAL	MEDIA 2021
ESPAÑA	105,3	2,4	0,6
Andalucía	102,2	2,4	0,4
Aragón	106,3	1,7	1,3
Asturias	104,6	1,0	-0,1
Baleares, Illes	104,2	3,7	0,9
Canarias	105,5	1,9	-3,0
Cantabria	104,0	3,4	0,6
Castilla y León	107,4	3,2	1,2
Castilla-La Mancha	103,0	0,8	0,7
Cataluña	103,9	2,6	0,3
Comunitat Valenciana	110,8	1,9	1,9
Extremadura	104,2	1,7	0,8
GALICIA	105,8	3,4	0,6
Madrid	106,7	3,1	1,2
Murcia	104,8	1,4	0,2
Navarra	104,0	3,4	0,5
País Vasco	105,8	2,5	1,5
Rioja, La	107,0	2,2	-0,5
Ceuta	101,3	0,1	-1,0
Melilla	100,0	-0,5	-1,6

Fonte: INE