



INSTITUTO GALEGO DE
ESTADÍSTICA

INFORME SOBRE O ÍNDICE DE COMERCIO POLO MIÚDO

Novembro 2021

Santiago de Compostela, 28 de decembro de 2021

Instituto Galego de Estatística
Complexo Administrativo San Lázaro s/n
15703 Santiago de Compostela (A Coruña)
Contacto: <http://www.ige.eu/web/peticioninfo.jsp>
Teléfono información: 981.54.15.89 (de 9:00 a 14:00 horas)
FAX: 981.54.13.23
Páxina Web : <http://www.ige.eu>

Índice de comercio polo miúdo (ICM). Novembro 2021

- O índice xeral do comercio polo miúdo a prezos constantes aumenta un 2,4% en Galicia en novembro de 2021 con respecto ao mesmo período do ano anterior e no conxunto de España un 5,9%.
- Por produtos, as vendas en Alimentación diminúen un 3,0% mentres que no Resto de produtos aumentan un 3,6%.
- As vendas minoristas aumentan en todas as comunidades autónomas no mes de novembro.
- O índice xeral do comercio polo miúdo a prezos correntes rexistra un crecemento do 10,9% en Galicia no mes de novembro de 2021 con respecto ao mesmo período do ano anterior, e no conxunto de España do 14,6%.
- O índice xeral de ocupación rexistra unha taxa do 2,7% en Galicia e do 2,5% no conxunto do Estado.
- A ocupación aumenta en todas as comunidades autónomas.

Índices de comercio polo miúdo a prezos constantes. Novembro 2021

Taxa de variación do índice xeral sen estacións de servizo e achegas dos seus compoñentes	Índice	Variacións (%)	
		Interanual	No que vai de ano
Xeral	106,7	2,4	2,4
Xeral sen estacións de servizo	107,8	1,1	1,8
Alimentación	97,4	-3,0	-1,4
Resto	115,2	3,6	4,3

Categoría	Interanual (%)	No que vai de ano (%)
Xeral	1,1	1,8
Xeral sen estacións de servizo	-1,7	-0,6
Alimentación	-0,6	-0,6
Resto	2,8	2,5

1. Índice xeral de comercio polo miúdo a prezos constantes

O índice xeral de comercio polo miúdo a prezos constantes aumenta un 2,4% en Galicia en novembro de 2021 con respecto ao mesmo período do ano anterior e no conxunto de España un 5,9%.

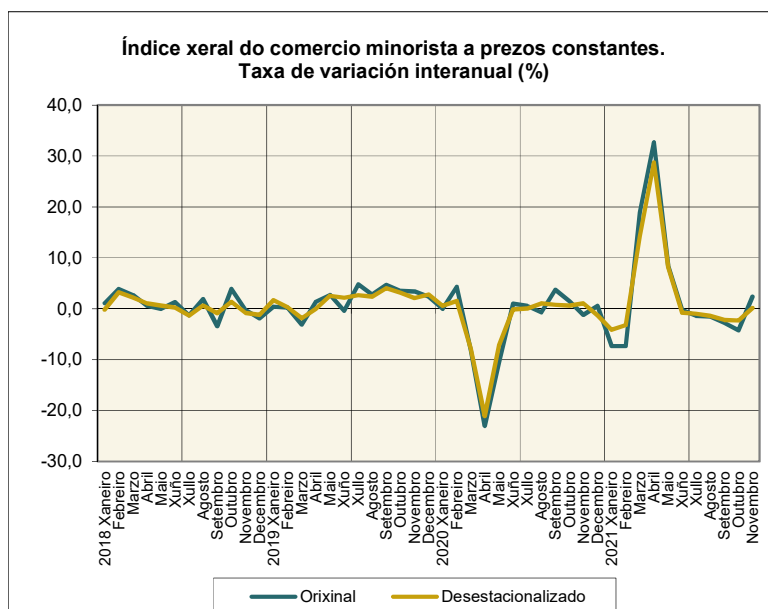
O índice xeral sen estacións de servizo aumenta un 1,1% en Galicia e un 5,4% en España respecto a novembro de 2020. Desagregando por produtos:

- A Alimentación reduce as súas vendas un 3,0% en Galicia mentres que aumentan un 1,4% no conxunto de España.
- O Resto de produtos rexistra un incremento do 3,6% en Galicia e do 7,6% no conxunto do Estado.

Nos once primeiros meses do ano, o índice xeral aumenta un 2,4% en Galicia e un 3,9% no conxunto de España. As vendas en Alimentación diminúen tanto en Galicia, -1,4%, como en España, -0,9%. No Resto de produtos aumentan as vendas, 4,3% en Galicia e 7,0% en España.

Se se eliminan os efectos estacionais e de calendario, o índice xeral presenta unha taxa de variación interanual do 0,2%.

O gráfico mostra a evolución da taxa de variación interanual do índice xeral do comercio minorista na serie orixinal e na serie corrixida de estacionalidade e calendario.

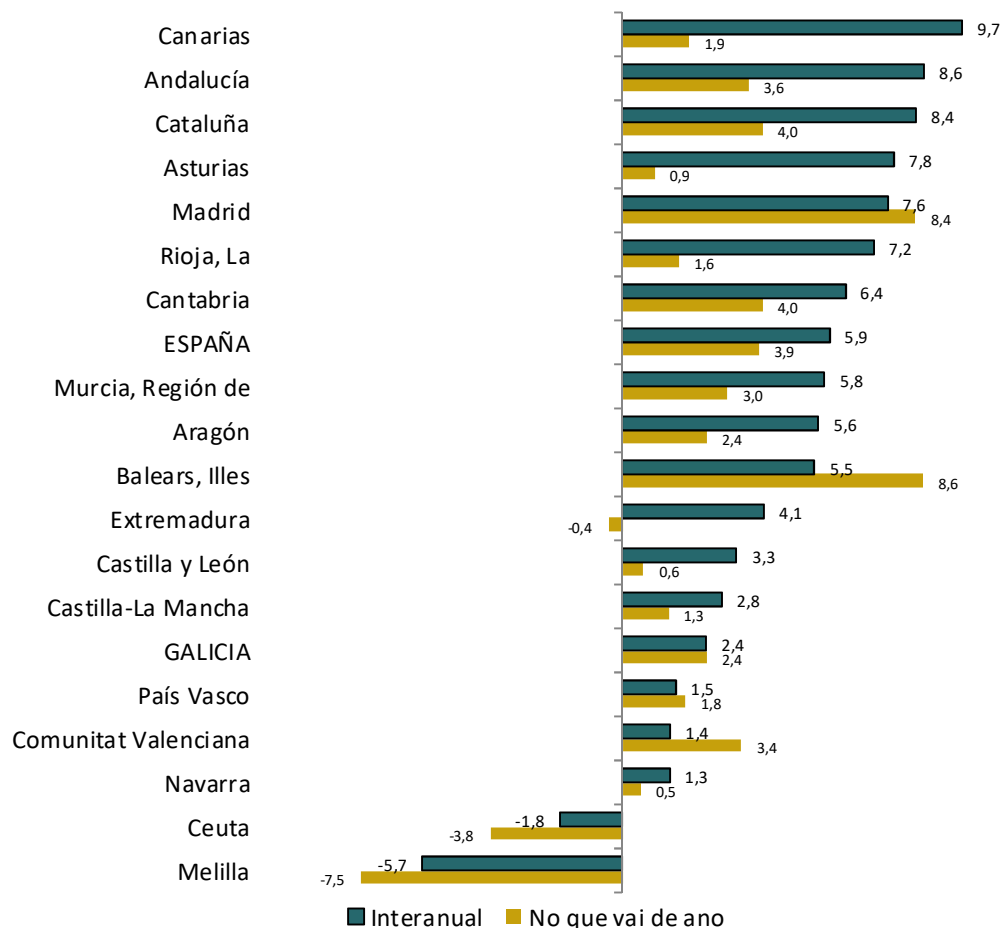


2. Índices por comunidades autónomas

As vendas crecen en todas as comunidades autónomas. Os maiores incrementos rexístranse en Canarias (9,7%), Andalucía (8,6%) e Cataluña (8,4%).

Índice xeral do comercio minorista a prezos constantes. Novembro 2021

Taxas de variación en %



No que vai de ano, todas as comunidades aumentan as vendas agás Extremadura (-0,4%). Os maiores incrementos rexístranse en Illes Balears (8,6%) e Madrid (8,4%).

3. Índice xeral do comercio polo miúdo a prezos correntes

O Índice de comercio polo miúdo (ICM) a prezos correntes aumenta un 10,9% en Galicia no mes de novembro de 2021, e un 14,6% no conxunto de España.

O índice xeral sen estacións de servizo crece un 7,2% en Galicia e un 11,7% en España. Desagregando por produtos, en Galicia as vendas en Alimentación diminúen un 0,1% e no Resto de produtos aumentan un 12,8%. No conxunto do Estado, as vendas en Alimentación aumentan un 4,5% e no Resto de produtos un 17,2%.

Índices de comercio polo miúdo. Novembro 2021

Taxa de variación do índice xeral sen estacións de servizo e achegas dos seus compoñentes	Índice	Variacións (%)	
		Interanual	No que vai de ano
Xeral	118,8	10,9	7,3
Xeral sen estacións de servizo	119,0	7,2	5,6
Alimentación	108,1	-0,1	0,2
Resto	126,9	12,8	10,0

No acumulado do ano, o índice xeral rexistra unha taxa do 7,3% en Galicia e do 8,7% no conxunto do Estado.

As vendas en Alimentación aumentan no que vai de ano un 0,2% en Galicia e un 0,5% en España. No Resto de produtos, as vendas crecen un 10,0% en Galicia e un 12,9% en España.

4. Índice de ocupación

O índice xeral de ocupación amosa unha taxa de variación interanual do 2,7% no mes de novembro en Galicia e do 2,5% no conxunto do Estado.

No que vai de ano, a ocupación rexistra unha taxa do 0,4% tanto en Galicia como en España.

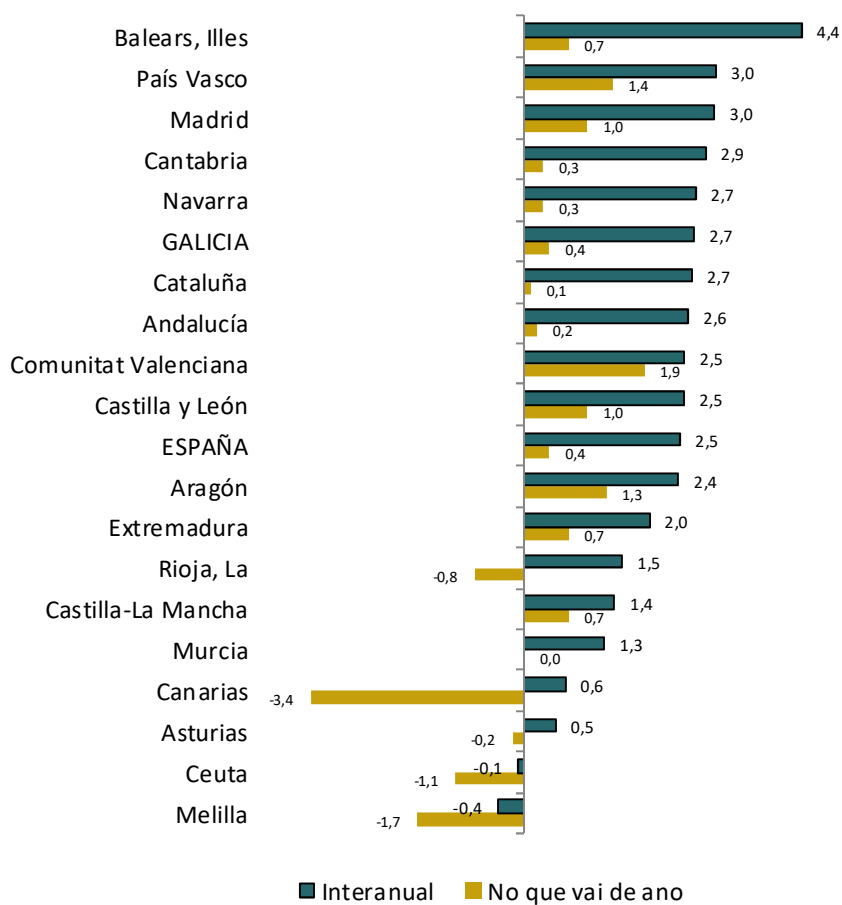
5. Índices de ocupación por comunidades autónomas

A ocupación no comercio minorista aumenta en novembro en todas as comunidades autónomas. Os maiores incrementos danse en Illes Balears (4,4%) e País Vasco e Madrid (3,0%).

No que vai de ano, tres comunidades autónomas perden emprego: Canarias (-3,4%), La Rioja (-0,8%) e Asturias (-0,2%). As comunidades onde máis aumenta o emprego son Comunitat Valenciana (1,9%), País Vasco (1,4%) e Aragón (1,3%).

Índice xeral de ocupación. Novembro 2021

Taxas de variación en %



Notas metodolóxicas

Os índices de comercio polo miúdo son uns indicadores conxunturais que teñen por obxecto coñecer as características fundamentais das empresas dedicadas ao exercicio do comercio polo miúdo en España, e que permiten medir, a curto prazo, a evolución da actividade das empresas incluídas na sección G da CNAE-2009.

Os índices calcúlanse como un índice Laspeyres encadeado con ano base 2015 (encadeamento mensual no mes de decembro).

Os índices de comercio polo miúdo a prezos constantes mostran a evolución das vendas do sector minorista unha vez eliminado o efecto que os prezos teñen sobre as ditas vendas.

Os deflactores que se utilizan nos distintos índices a nivel de comunidade autónoma son:

- Índice xeral de comercio minorista: IPC xeral sen servizos nin alugueres; nin automóbiles, outros vehículos, repostos e accesorios para mantemento
- Índice xeral sen estacións de servizo: IPC xeral sen servizos nin alugueres; nin automóbiles, outros vehículos, repostos e accesorios para mantemento; nin carburantes e lubricantes.
- Índice Alimentación: IPC alimentos, bebidas e tabaco.
- Índice Resto: IPC xeral sen alimentos, bebidas e tabaco; nin servizos nin alugueres; nin carburantes e lubricantes; nin automóbiles, outros vehículos, repostos e accesorios para mantemento.

Os índices de comercio polo miúdo a prezos constantes obtéñense como cociente entre os índices de comercio polo miúdo a prezos correntes e o IPC¹.

¹ Os índices de comercio polo miúdo están en base 2015, e o IPC en base 2016, polo que se calcula un índice de prezos en base 2015.

Anexo cadros

Cadro 1. Índices de comercio polo miúdo. Novembro 2021

	ÍNDICE	VARIACIÓNS (%)		ÍNDICE DEFLACTADO	VARIACIÓNS (%)	
		INTERANUAL	NO QUE VAI DE ANO		INTERANUAL	NO QUE VAI DE ANO
Galicia						
Xeral	118,8	10,9	7,3	106,7	2,4	2,4
Xeral sen estacións de servizo	119,0	7,2	5,6	107,8	1,1	1,8
Alimentación	108,1	-0,1	0,2	97,4	-3,0	-1,4
Resto	126,9	12,8	10,0	115,2	3,6	4,3
España						
Xeral	120,2	14,6	8,7	108,2	5,9	3,9
Xeral sen estacións de servizo	119,9	11,7	7,0	109,2	5,4	3,3
Alimentación	114,2	4,5	0,5	102,8	1,4	-0,9
Resto	124,1	17,2	12,9	113,6	7,6	7,0

Fonte: IGE. Elaboración propia a partir dos datos subministrados polo INE

Cadro 2. Índices de comercio polo miúdo corrixidos de estacionalidade e calendario. Novembro 2021

	ÍNDICE	VARIACIÓNS (%)		ÍNDICE DEFLACTADO	VARIACIÓNS (%)	
		INTERANUAL	NO QUE VAI DE ANO		INTERANUAL	NO QUE VAI DE ANO
Galicia						
Xeral	118,5	9,4	7,6	108,0	0,2	2,6
Xeral sen estacións de servizo	118,3	6,1	6,1	109,5	0,3	2,1
Alimentación	112,7	-0,8	0,4	100,3	-3,4	-1,2
Resto	122,6	11,2	10,7	115,1	1,8	5,2
España						
Xeral	118,9	14,1	9,1	109,7	4,9	4,4
Xeral sen estacións de servizo	119,6	11,0	7,4	110,4	4,7	3,8
Alimentación	117,9	5,1	0,8	106,8	1,6	-0,7
Resto	121,4	16,4	13,5	114,2	7,0	7,9

Fonte: IGE. Elaboración propia a partir dos datos subministrados polo INE

Cadro 3. Índice xeral do comercio polo miúdo por comunidades autónomas. Novembro 2021

	ÍNDICE	VARIACIÓNS (%)		ÍNDICE DEFLACTADO	VARIACIÓNS (%)	
		INTERANUAL	NO QUE VAI DE ANO		INTERANUAL	NO QUE VAI DE ANO
ESPAÑA	120,2	14,6	8,7	108,2	5,9	3,9
Andalucía	118,0	17,1	8,2	106,8	8,6	3,6
Aragón	119,3	15,1	7,5	107,1	5,6	2,4
Asturias	107,9	16,5	5,6	97,7	7,8	0,9
Balears, Illes	110,2	14,6	14,3	99,1	5,5	8,6
Canarias	116,6	17,1	5,1	105,6	9,7	1,9
Cantabria	111,8	15,2	9,0	99,8	6,4	4,0
Castilla y León	108,6	12,6	5,8	96,8	3,3	0,6
Castilla-La Mancha	119,8	12,6	6,6	106,7	2,8	1,3
Cataluña	114,0	17,3	8,9	101,7	8,4	4,0
Comunitat Valenciana	118,6	9,8	8,4	107,6	1,4	3,4
Extremadura	106,9	12,7	4,3	96,7	4,1	-0,4
GALICIA	118,8	10,9	7,3	106,7	2,4	2,4
Madrid	145,1	16,1	13,2	131,3	7,6	8,4
Murcia, Región de	114,9	13,7	7,2	104,7	5,8	3,0
Navarra	113,8	10,3	5,8	101,2	1,3	0,5
País Vasco	119,6	9,3	6,4	106,9	1,5	1,8
Rioja, La	117,3	16,4	6,3	105,3	7,2	1,6
Ceuta	90,7	5,0	0,0	82,7	-1,8	-3,8
Melilla	85,0	1,7	-3,0	76,6	-5,7	-7,5

Fonte: INE

Cadro 4. Índices de ocupación. Novembro 2021

	ÍNDICE	VARIACIÓNS (%)	
		INTERANUAL	NO QUE VAI DE ANO
Galicia			
Xeral	104,2	2,7	0,4
Xeral sen estacións de servizo	103,9	2,7	0,3
España			
Xeral	104,3	2,5	0,4
Xeral sen estacións de servizo	104,3	2,5	0,4

Fonte: INE

**Cadro 5. Índice xeral de ocupación por comunidades autónomas.
Novembro 2021**

	ÍNDICE	VARIACIONES (%)	
		INTERANUAL	NO QUE VAI DE ANO
ESPAÑA	104,3	2,5	0,4
Andalucía	101,4	2,6	0,2
Aragón	106,1	2,4	1,3
Asturias	103,4	0,5	-0,2
Balears, Illes	104,7	4,4	0,7
Canarias	103,3	0,6	-3,4
Cantabria	103,4	2,9	0,3
Castilla y León	105,0	2,5	1,0
Castilla-La Mancha	102,1	1,4	0,7
Cataluña	102,9	2,7	0,1
Comunitat Valenciana	110,0	2,5	1,9
Extremadura	102,8	2,0	0,7
GALICIA	104,2	2,7	0,4
Madrid	106,0	3,0	1,0
Murcia	103,7	1,3	0,0
Navarra	102,6	2,7	0,3
País Vasco	105,0	3,0	1,4
Rioja, La	105,6	1,5	-0,8
Ceuta	98,9	-0,1	-1,1
Melilla	99,5	-0,4	-1,7

Fonte: INE