

Informe sobre o Índice de Comercio polo Miúdo

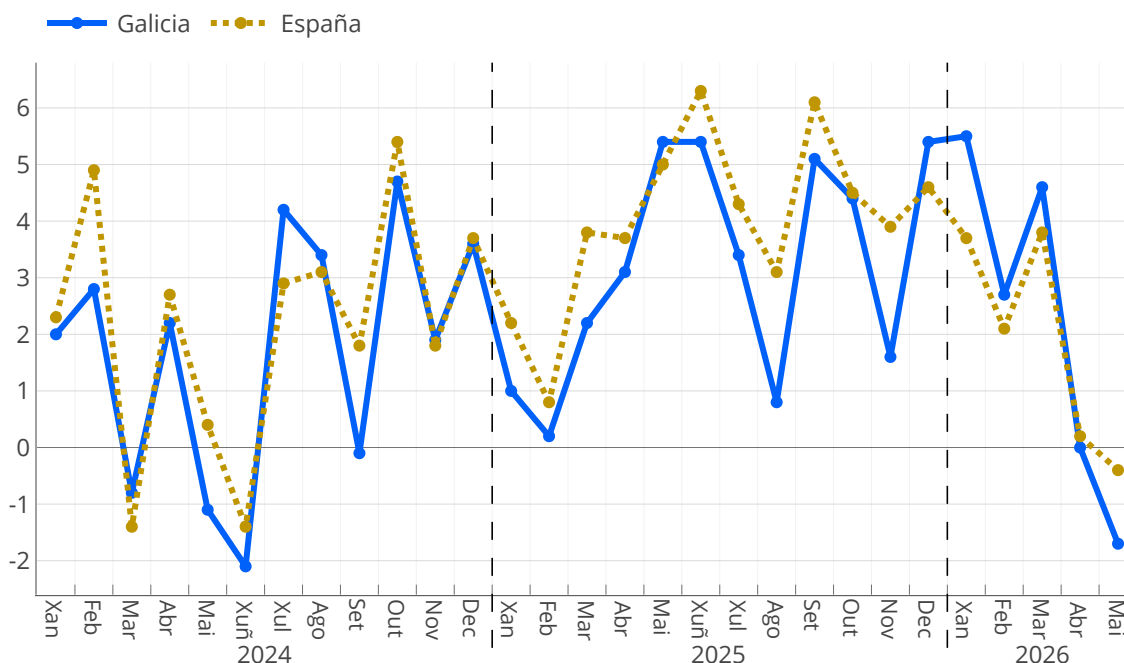
Datos correspondentes a maio de 2026

Data de publicación: 29/06/2026

Principais resultados

- O índice xeral do comercio polo miúdo a prezos constantes rexistrou en Galicia unha diminución interanual do 1,7% no mes de maio de 2026.
- Por produtos, as vendas en "Alimentación" diminúen un 0,4% e en "Resto de produtos" un 0,7%.
- O índice xeral do comercio polo miúdo a prezos correntes crece un 4,4% en maio de 2026 con respecto ao mesmo mes de 2025.
- O índice xeral de ocupación rexistra unha taxa interanual do 1,3%.

Índice xeral do comercio minorista a prezos constantes. Taxas de variación interanual (%)



Fonte: INE.

1 Índice xeral de comercio polo miúdo a prezos constantes

En maio de 2026, o índice xeral do comercio polo miúdo a prezos constantes diminúe un 1,7% en Galicia e un 0,4% en España en taxa interanual.

O índice xeral sen estacións de servizo diminúe un 0,6% en Galicia e increméntase un 1,1% en España respecto a maio de 2025. Desagregando por produtos:

- “Alimentación” diminúe a facturación un 0,4% en Galicia e mantense sen variación no conxunto de España.
- “Resto de produtos” diminúe un 0,7% en Galicia e sobe un 2,2% no conxunto de España.

Índices de comercio polo miúdo a prezos constantes. Maio de 2026

Galicia

	Índice deflactado	Taxa interanual (%)	Taxa no que vai de ano (%)
Xeral	101,1	-1,7	2,1
Xeral sen estacións de servizo	100,1	-0,6	2,5
Alimentación	97,0	-0,4	2,0
Resto	106,1	-0,7	3,4

Fonte: IGE. Elaboración propia a partir dos datos subministrados polo INE.

España

	Índice deflactado	Taxa interanual (%)	Taxa no que vai de ano (%)
Xeral	109,9	-0,4	1,9
Xeral sen estacións de servizo	110,2	1,1	2,5
Alimentación	105,1	0,0	1,6
Resto	119,8	2,2	3,7

Fonte: INE.

No que levamos de ano, as vendas minoristas aumentan un 2,1% en Galicia e un 1,9% en España. Rexístrase un incremento das vendas en “Alimentación” do 2% en Galicia e do 1,6% en España. No “Resto de produtos”, as vendas increméntanse un 3,4% en Galicia e un 3,7% en España.

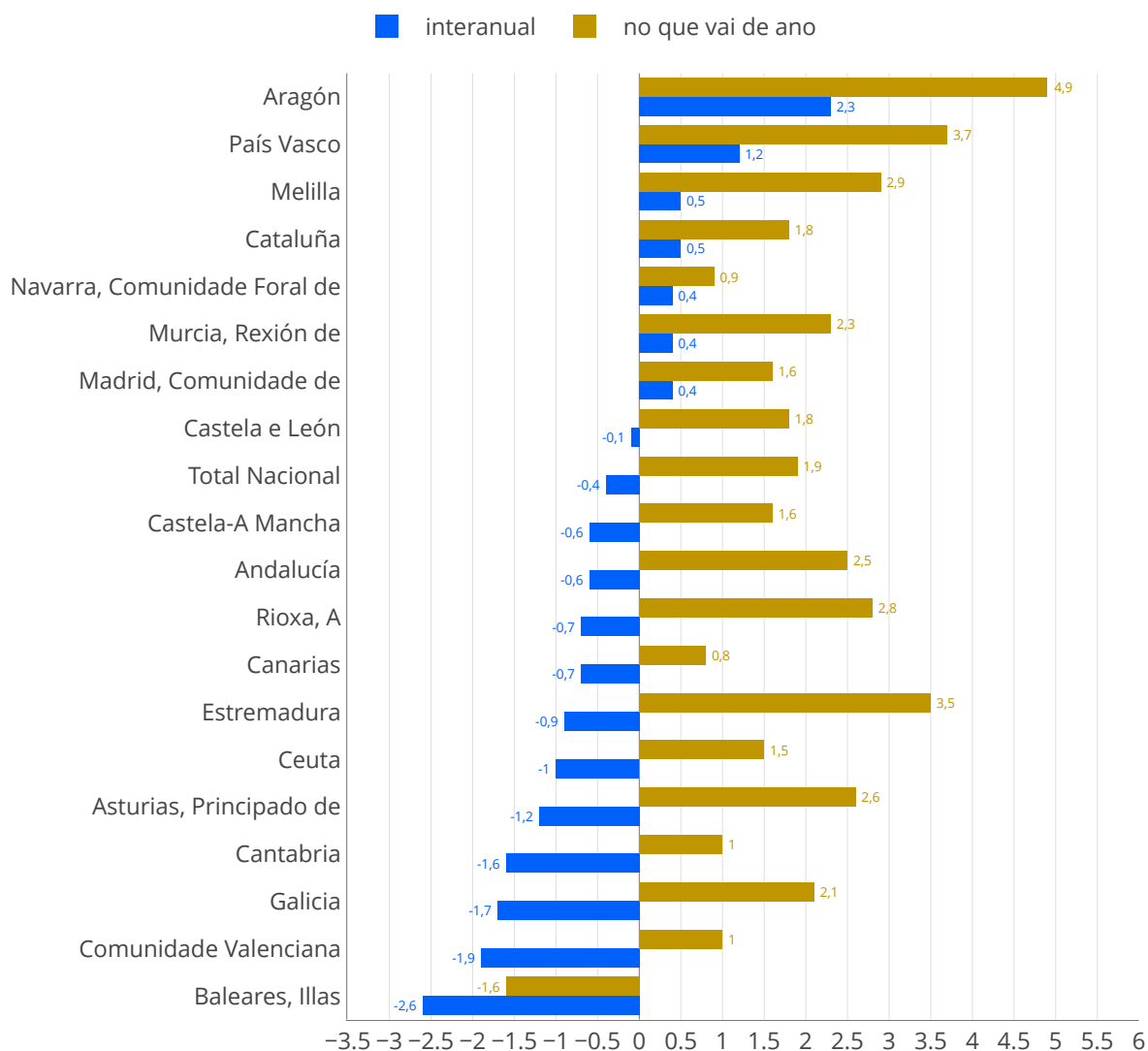
2 Índices por comunidades e cidades autónomas

As vendas diminúen en taxa interanual en 12 comunidades e cidades autónomas. As maiores caídas rexístranse en Illas Baleares (-2,6%), Comunidade Valenciana (-1,9%) e Galicia (-1,7%).

No que vai de ano, o índice increméntase en todas as comunidades e cidades autónomas agás en Illas Balears. As taxas máis altas preséntanse en Aragón (4,9%), País Vasco (3,7%) e Estremadura (3,5%).

Índice xeral do comercio minorista a prezos constantes. Maio de 2026

Taxas de variación (%)



Fonte: INE.

3 Índice xeral de comercio polo miúdo a prezos correntes

No mes de maio, o índice xeral do comercio polo miúdo a prezos correntes aumenta un 4,4% en Galicia e un 5,1% en España en taxa interanual.

O índice xeral sen estacións de servizo rexistra unha taxa do 2,3% en Galicia e do 3,4% en España. Desagregando por produtos, en Galicia, as vendas aumentan un 3% en "Alimentación" e un 1,7% en "Resto de produtos". En España, rexístrase un incremento do 2,5% nas vendas en "Alimentación" e do 4,2% en "Resto de produtos".

No que vai de ano, o índice medra un 6,2% en Galicia e un 5,6% en España. En Galicia, as vendas incrementáanse un 5,6% en "Alimentación" e un 5,1% en "Resto de produtos". En España, as vendas varían un 4,7% en "Alimentación" e un 5% en "Resto de produtos".

Índices de comercio polo miúdo a prezos correntes. Maio de 2026
Galicia

	Índice	Taxa interanual (%)	Taxa no que vai de ano (%)
Xeral	129,1	4,4	6,2
Xeral sen estacións de servizo	126,0	2,3	5,3
Alimentación	131,0	3,0	5,6
Resto	122,3	1,7	5,1

Fonte: IGE. Elaboración propia a partir dos datos subministrados polo INE.

España

	Índice	Taxa interanual (%)	Taxa no que vai de ano (%)
Xeral	139,8	5,1	5,6
Xeral sen estacións de servizo	137,9	3,4	4,9
Alimentación	141,6	2,5	4,7
Resto	135,2	4,2	5,0

Fonte: INE.

4 Índice de ocupación

No mes de maio, o índice xeral de ocupación amosa unha taxa de variación interanual do 1,3% en Galicia e do 0,4% no conxunto de España. No que vai de ano, a ocupación medra un 1,1% en Galicia e un 0,8% en España.

Índices de ocupación. Maio de 2026
Galicia

	Índice	Taxa interanual (%)	Taxa no que vai de ano (%)
Xeral	104,9	1,3	1,1
Xeral sen estacións de servizo	104,7	1,4	1,1

Fonte: INE.

España

	Índice	Taxa interanual (%)	Taxa no que vai de ano (%)
Xeral	107,2	0,4	0,8
Xeral sen estacións de servizo	107,2	0,4	0,8

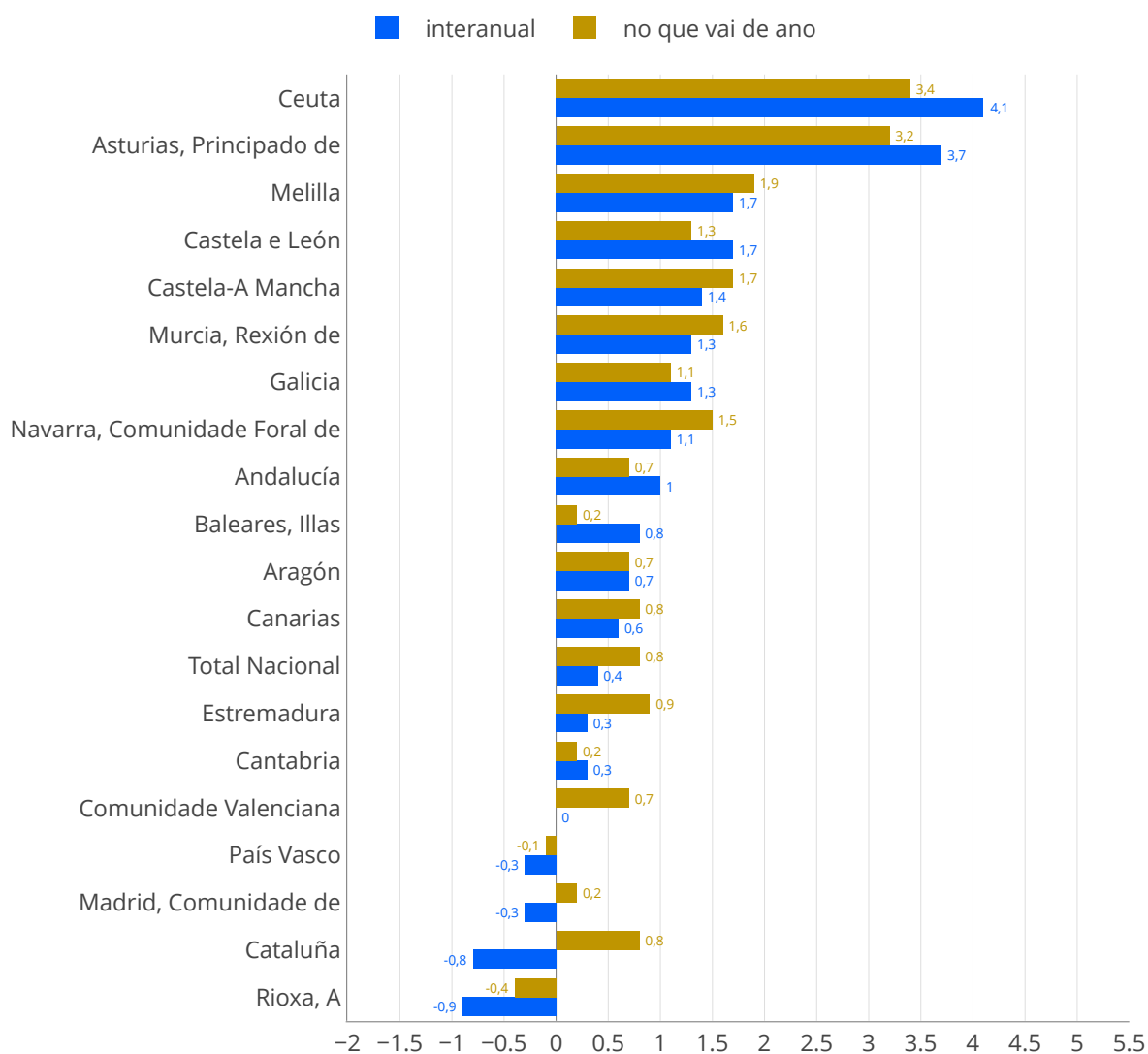
Fonte: INE.

5 Índices de ocupación por comunidades e cidades autónomas

A ocupación no comercio minorista aumenta en 14 comunidades e cidades autónomas no mes de maio. Os maiores incrementos rexístranse en Ceuta (4,1%) e Asturias (3,7%). As comunidades onde máis diminúe o persoal ocupado son A Rioxa (-0,9%) e Cataluña (-0,8%).

Índice xeral de ocupación. Maio de 2026

Taxas de variación (%)



Fonte: INE.

No acumulado do ano, a ocupación aumenta en 17 comunidades e cidades autónomas. Ceuta (3,4%) e Asturias (3,2%) rexistran os maiores incrementos. As comunidades onde diminúe o persoal ocupado son A Rioxa (-0,4%) e País Vasco (-0,1%).

6 Notas metodolóxicas

Os índices de comercio polo miúdo son uns indicadores conxunturais que teñen por obxecto coñecer as características fundamentais das empresas dedicadas ao exercicio do comercio polo miúdo en España, e que permiten medir, a curto prazo, a evolución da actividade das empresas incluídas na sección G da CNAE-2009.

Os índices calcúlanse como un índice Laspeyres encadeado con ano base 2021 (encadeamento mensual no mes de decembro).

Os índices de comercio polo miúdo a prezos constantes mostran a evolución das vendas do sector minorista unha vez eliminado o efecto que os prezos teñen sobre as ditas vendas.

Os deflactores que se utilizan nos distintos índices a nivel de comunidade autónoma son:

- Índice xeral de comercio minorista: IPC xeral sen IVE sen servizos nin alugueres; nin automóbiles, outros vehículos, repostos e accesorios para mantemento.
- Índice xeral sen estacións de servizo: IPC xeral sen IVE sen servizos nin alugueres; nin carburantes e lubricantes, nin automóbiles, outros vehículos, repostos e accesorios para mantemento; nin distribución de auga, nin electricidade nin gas.
- Índice Alimentación: IPC alimentos, bebidas e tabaco sen IVE.
- Índice Resto: IPC xeral sen IVE sen alimentos, bebidas e tabaco; nin servizos nin alugueres; nin carburantes e lubricantes; nin automóbiles, outros vehículos, repostos e accesorios para mantemento; nin distribución de auga, nin electricidade nin gas.

Os índices de comercio polo miúdo a prezos constantes obtéñense como cociente entre os índices de comercio polo miúdo a prezos correntes e o deflactor.