

INFORME SOBRE O ÍNDICE DE COMERCIO POLO MIÚDO

Febreiro 2022

Santiago de Compostela, 29 de marzo de 2022

Índice de comercio polo miúdo (ICM). Febreiro 2022

- O índice xeral do comercio polo miúdo a prezos constantes aumenta un 1,2% en Galicia en febreiro de 2022 con respecto ao mesmo período do ano anterior e no conxunto de España un 1,7%.
- Por produtos, as vendas en Alimentación diminúen un 5,6% mentres que no Resto de produtos aumentan un 2,9%.
- As vendas minoristas aumentan en doce comunidades autónomas no mes de febreiro.
- O índice xeral do comercio polo miúdo a prezos correntes rexistra un crecemento do 12,8% en Galicia no mes de febreiro de 2022 con respecto ao mesmo período do ano anterior, e no conxunto de España do 13,4%.
- O índice xeral de ocupación rexistra unha taxa do 3,6% en Galicia e do 2,6% no conxunto do Estado.
- A ocupación aumenta en todas as comunidades autónomas no mes de febreiro.

Índices de comercio polo miúdo a prezos constantes. Febreiro 2022

Taxa de variación do índice xeral sen estacións de servizo e achegas dos seus compoñentes	Índice	Variacións (%)		
		Interanual	No que vai de ano	
	Xeral	90,0	1,2	0,8
	Xeral sen estacións de servizo	90,1	-0,8	-0,5
	Alimentación	85,8	-5,6	-6,5
	Resto	93,2	2,9	3,5

■ Interanual ■ No que vai de ano

1. Índice xeral de comercio polo miúdo a prezos constantes

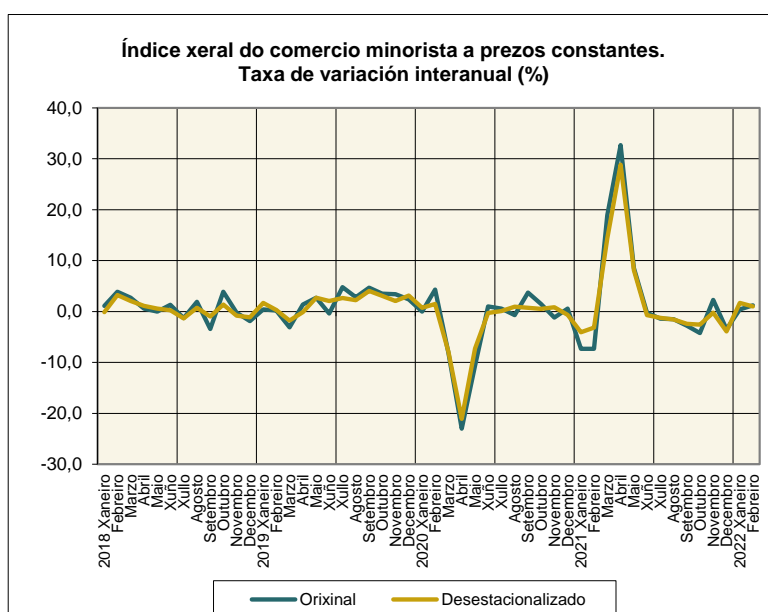
O índice xeral de comercio polo miúdo a prezos constantes diminúe un 1,2% en Galicia en febreiro de 2022 con respecto ao mesmo período do ano anterior e no conxunto de España un 1,7%.

O índice xeral sen estacións de servizo diminúe un 0,8% en Galicia e mantense estable (0,0%) en España respecto a febreiro de 2021. Desagregando por produtos:

- A Alimentación reduce as súas vendas un 5,6% en Galicia e un 1,8% no conxunto de España.
- O Resto de produtos rexistra un incremento do 2,9% en Galicia e do 0,9% no conxunto do Estado.

Se se eliminan os efectos estacionais e de calendario, o índice xeral presenta unha taxa de variación interanual do 1,0%.

O gráfico mostra a evolución da taxa de variación interanual do índice xeral do comercio minorista na serie orixinal e na serie corrixida de estacionalidade e calendario.



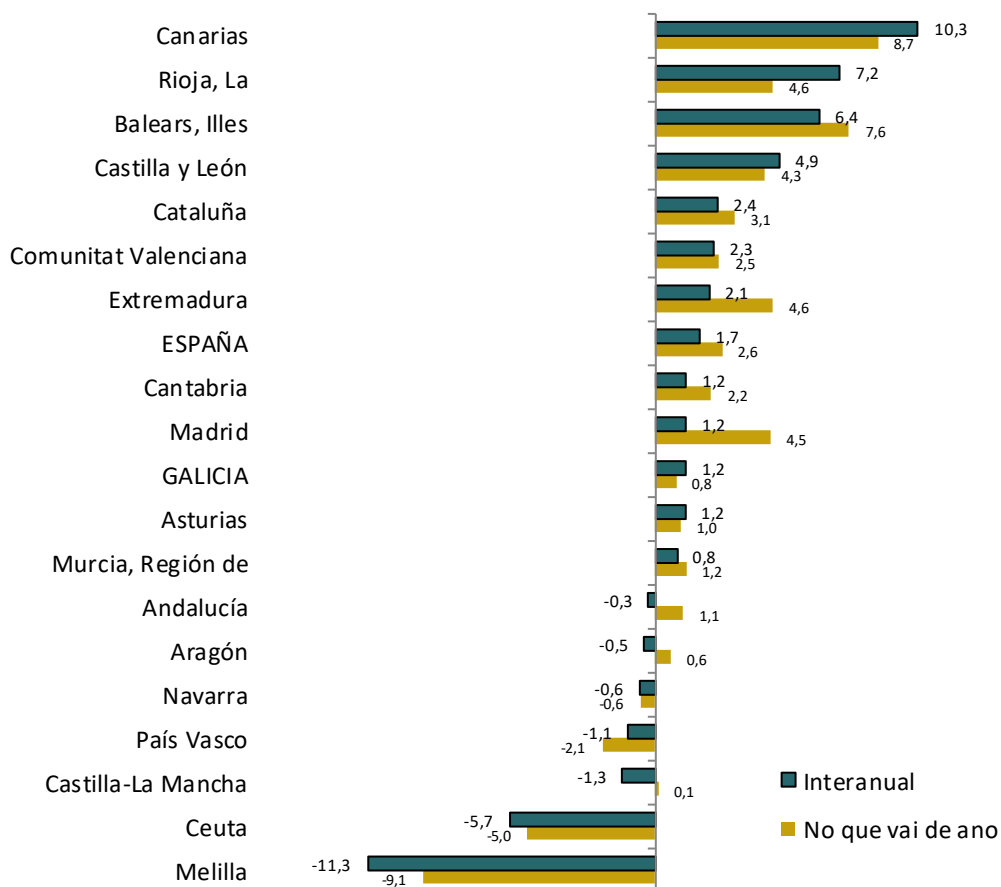
2. Índices por comunidades autónomas

As vendas aumentan en doce comunidades autónomas. Os maiores incrementos rexístranse en Canarias (10,3%), La Rioja (7,2%) e Illes Balears (6,4%).

Os maiores descensos danse en Castilla – La Mancha (-1,3%) e País Vasco (-1,1%).

Índice xeral do comercio minorista a prezos constantes. Febreiro 2022

Taxas de variación en %



3. Índice xeral do comercio polo miúdo a prezos correntes

O Índice de comercio polo miúdo (ICM) a prezos correntes aumenta un 12,8% en Galicia no mes de febreiro de 2022, e un 13,4% no conxunto de España.

O índice xeral sen estacións de servizo crece un 9,0% en Galicia e un 9,9% en España. Desagregando por produtos, en Galicia as vendas en Alimentación diminúen un 0,7% e aumentan no Resto de produtos un 17,7%. No conxunto do Estado, as vendas en Alimentación aumentan un 3,2% e no Resto de produtos un 15,8%.

Índices de comercio polo miúdo. Febreiro 2022

Taxa de variación do índice xeral sen estacións de servizo e achegas dos seus compoñentes	Índice	Variacións (%)		
		Interanual	No que vai de ano	
	Xeral	101,6	12,8	11,4
	Xeral sen estacións de servizo	100,4	9,0	8,4
	Alimentación	97,8	-0,7	-1,9
	Resto	101,9	17,7	16,9

Categoría	Interanual	No que vai de ano
Xeral sen estacións de servizo	9,0	8,4
Alimentación	-0,3	-1,0

4. Índice de ocupación

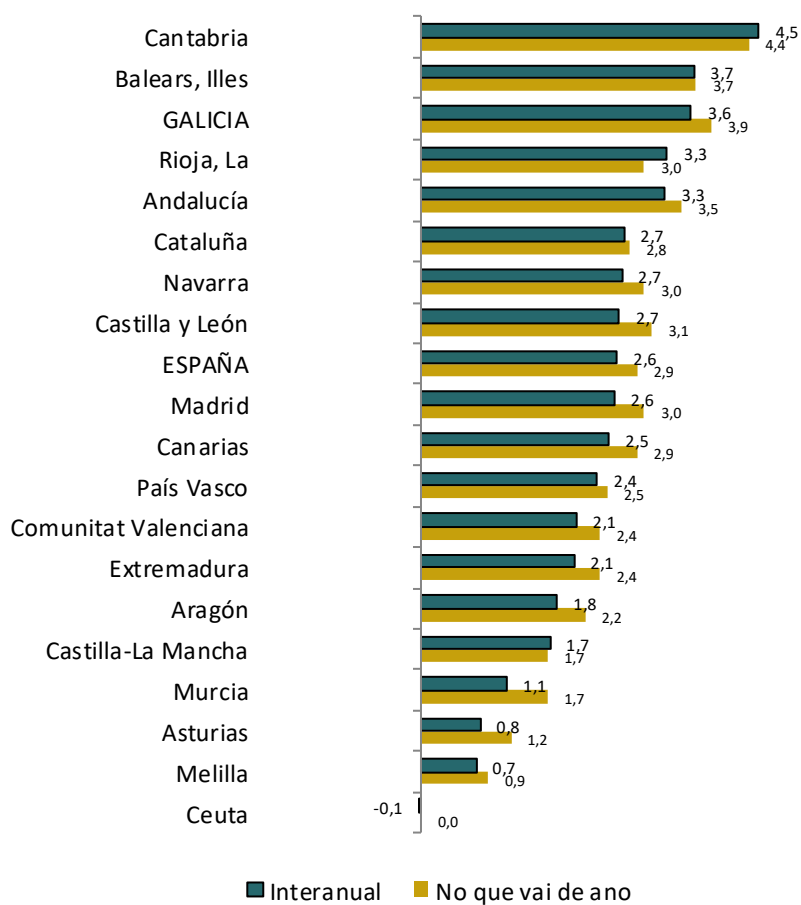
O índice xeral de ocupación amosa unha taxa de variación interanual do 3,6% no mes de febreiro en Galicia e do 2,6% no conxunto do Estado.

5. Índices de ocupación por comunidades autónomas

A ocupación no comercio minorista aumenta en febreiro en todas as comunidades autónomas. Os maiores incrementos rexístranse en Cantabria (4,5%), Illes Balears (3,7%) e Galicia (3,6%). Os menores crecementos danse en Asturias (0,8%) e Murcia (1,1%).

Índice xeral de ocupación. Febreiro 2022

Taxas de variación en %



Notas metodolóxicas

Os índices de comercio polo miúdo son uns indicadores conxunturais que teñen por obxecto coñecer as características fundamentais das empresas dedicadas ao exercicio do comercio polo miúdo en España, e que permiten medir, a curto prazo, a evolución da actividade das empresas incluídas na sección G da CNAE-2009.

Os índices calcúlanse como un índice Laspeyres encadeado con ano base 2015 (encadeamento mensual no mes de decembro).

Os índices de comercio polo miúdo a prezos constantes mostran a evolución das vendas do sector minorista unha vez eliminado o efecto que os prezos teñen sobre as ditas vendas.

Os deflactores que se utilizan nos distintos índices a nivel de comunidade autónoma son:

- Índice xeral de comercio minorista: IPC xeral sen servizos nin alugueres; nin automóbiles, outros vehículos, repostos e accesorios para mantemento
- Índice xeral sen estacións de servizo: IPC xeral sen servizos nin alugueres; nin automóbiles, outros vehículos, repostos e accesorios para mantemento; nin carburantes e lubricantes.
- Índice Alimentación: IPC alimentos, bebidas e tabaco.
- Índice Resto: IPC xeral sen alimentos, bebidas e tabaco; nin servizos nin alugueres; nin carburantes e lubricantes; nin automóbiles, outros vehículos, repostos e accesorios para mantemento.

Os índices de comercio polo miúdo a prezos constantes obtéñense como cociente entre os índices de comercio polo miúdo a prezos correntes e o IPC¹.

¹ Os índices de comercio polo miúdo están en base 2015, e o IPC en base 2021, polo que se calcula un índice de prezos en base 2015.

Anexo cadros

Cadro 1. Índices de comercio polo miúdo. Febreiro 2022

	ÍNDICE	VARIACIÓNS (%)		ÍNDICE DEFLACTADO	VARIACIÓNS (%)	
		INTERANUAL	NO QUE VAI DE ANO		INTERANUAL	NO QUE VAI DE ANO
Galicia						
Xeral	101,6	12,8	11,4	90,0	1,2	0,8
Xeral sen estacións de servizo	100,4	9,0	8,4	90,1	-0,8	-0,5
Alimentación	97,8	-0,7	-1,9	85,8	-5,6	-6,5
Resto	101,9	17,7	16,9	93,2	2,9	3,5
España						
Xeral	102,7	13,4	13,2	90,6	1,7	2,6
Xeral sen estacións de servizo	100,4	9,9	10,2	90,2	0,0	1,4
Alimentación	104,4	3,2	2,4	91,6	-1,8	-2,2
Resto	97,4	15,8	16,7	88,9	0,9	3,6

Fonte: IGE. Elaboración propia a partir dos datos suministrados polo INE

Cadro 2. Índices de comercio polo miúdo corrixidos de estacionalidade e calendario. Febreiro 2022

	ÍNDICE	VARIACIÓNS (%)		ÍNDICE DEFLACTADO	VARIACIÓNS (%)	
		INTERANUAL	NO QUE VAI DE ANO		INTERANUAL	NO QUE VAI DE ANO
Galicia						
Xeral	120,8	12,4	11,7	105,8	1,0	1,3
Xeral sen estacións de servizo	119,9	8,8	8,4	105,5	-0,6	0,1
Alimentación	112,3	-0,8	-1,4	98,0	-5,4	-5,4
Resto	126,4	17,5	16,9	113,5	3,0	3,9
España						
Xeral	120,8	13,4	13,2	103,9	0,9	2,5
Xeral sen estacións de servizo	118,3	10,3	10,3	104,1	0,1	1,5
Alimentación	116,6	3,0	2,7	103,2	-1,5	-1,6
Resto	119,5	16,7	17,2	104,2	1,0	3,9

Fonte: IGE. Elaboración propia a partir dos datos suministrados polo INE

Cadro 3. Índice xeral do comercio polo miúdo por comunidades autónomas. Febreiro 2022

	ÍNDICE	VARIACIÓNS (%)		ÍNDICE DEFLACTADO	VARIACIÓNS (%)	
		INTERANUAL	NO QUE VAI DE ANO		INTERANUAL	NO QUE VAI DE ANO
ESPAÑA	102,7	13,4	13,2	90,6	1,7	2,6
Andalucía	96,3	11,0	11,3	85,6	-0,3	1,1
Aragón	103,5	12,4	12,2	90,8	-0,5	0,6
Asturias	95,3	12,7	11,2	85,2	1,2	1,0
Balears, Illes	96,4	19,1	19,0	85,0	6,4	7,6
Canarias	100,7	21,4	18,5	90,0	10,3	8,7
Cantabria	98,8	12,7	12,5	86,8	1,2	2,2
Castilla y León	97,4	17,9	15,7	85,1	4,9	4,3
Castilla-La Mancha	105,2	11,4	11,7	91,7	-1,3	0,1
Cataluña	96,2	14,3	13,7	83,8	2,4	3,1
Comunitat Valenciana	103,4	14,3	13,1	92,0	2,3	2,5
Extremadura	91,6	13,6	15,2	81,7	2,1	4,6
GALICIA	101,6	12,8	11,4	90,0	1,2	0,8
Madrid	123,0	12,1	14,5	109,2	1,2	4,5
Murcia, Región de	102,5	12,0	11,2	91,6	0,8	1,2
Navarra	101,8	11,2	10,0	89,0	-0,6	-0,6
País Vasco	102,4	10,2	8,0	89,8	-1,1	-2,1
Rioja, La	101,2	20,5	16,1	89,0	7,2	4,6
Ceuta	75,9	3,7	3,6	68,2	-5,7	-5,0
Melilla	75,7	-1,5	0,2	67,2	-11,3	-9,1

Fonte: INE

Cadro 4. Índices de ocupación. Febreiro 2022

	ÍNDICE	VARIACIÓNS (%)	
		INTERANUAL	NO QUE VAI DE ANO
Galicia			
Xeral	103,8	3,6	3,9
Xeral sen estacións de servizo	103,6	3,7	3,9
España			
Xeral	102,9	2,6	2,9
Xeral sen estacións de servizo	102,8	2,6	2,9

Fonte: INE

**Cadro 5. Índice xeral de ocupación por comunidades autónomas.
Febreiro 2022**

	ÍNDICE	VARIACIÓN (%)	
		INTERANUAL	NO QUE VAI DE ANO
ESPAÑA	102,9	2,6	2,9
Andalucía	100,0	3,3	3,5
Aragón	104,4	1,8	2,2
Asturias	102,9	0,8	1,2
Baleares, Illes	102,4	3,7	3,7
Canarias	102,0	2,5	2,9
Cantabria	101,6	4,5	4,4
Castilla y León	103,7	2,7	3,1
Castilla-La Mancha	101,2	1,7	1,7
Cataluña	101,1	2,7	2,8
Comunitat Valenciana	108,0	2,1	2,4
Extremadura	101,7	2,1	2,4
GALICIA	103,8	3,6	3,9
Madrid	104,7	2,6	3,0
Murcia	102,0	1,1	1,7
Navarra	101,6	2,7	3,0
País Vasco	103,8	2,4	2,5
Rioja, La	104,6	3,3	3,0
Ceuta	99,6	-0,1	0,0
Melilla	100,0	0,7	0,9

Fonte: INE