



INSTITUTO
GALEGO DE
ESTADÍSTICA



INFORME SOBRE AFILIACIÓNS Á SEGURIDADE SOCIAL

Afiliacións medias decembro 2022

Santiago de Compostela, 3 de xaneiro de 2023

Instituto Galego de Estatística
Complexo Administrativo San Lázaro s/n
15703 Santiago de Compostela (A Coruña)
Contacto: <http://www.ige.gal/web/peticioninfo.jsp>
Teléfono información: 981.54.15.89 (de 9:00 a 14:00 horas)
FAX: 981.54.13.23
Páxina Web : <http://www.ige.gal>

1.- Información xeral

O número medio de afiliacións¹ ao Sistema da Seguridade Social en Galicia no mes de decembro do ano 2022 acadou a cifra de 1.042.263 para o total do sistema, o que supón un descenso respecto ao pasado mes de novembro de 2022 de 5.345 afiliacións (-0,51%). Para o conxunto estatal a cifra de afiliacións sitúase en 20.296.271, rexistrando un incremento do 0,06% con respecto ao pasado mes de novembro.

Na comparativa interanual (decembro de 2022 con decembro de 2021) obsérvase un aumento de 9.478 afiliacións no total do sistema en Galicia (0,92%) e un aumento do 2,38% (471.360 afiliacións) no conxunto estatal.

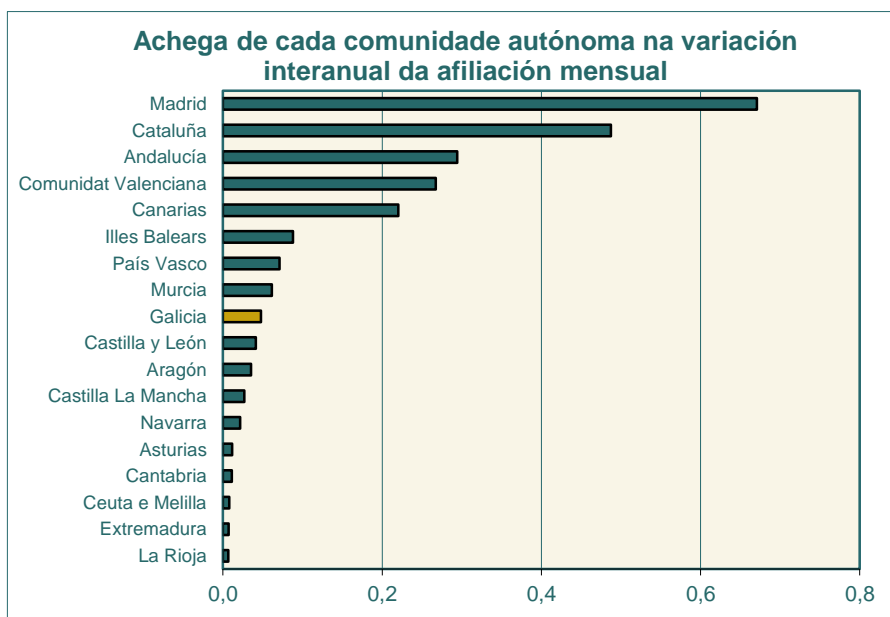
Por comunidades autónomas e con respecto ao mes de novembro de 2022, rexístrase unha baixada das afiliacións en dez comunidades autónomas, destacando Illes Balears (-4,06%), mentres que en sete comunidades autónomas suben as afiliacións, especialmente en Andalucía (0,76%). En canto ás taxas con respecto ao mesmo mes do ano anterior, rexístranse taxas positivas en todas as comunidades autónomas. Os aumentos máis acusados prodúcense en Canarias, Illes Balears e Madrid con taxas superiores ao 3,50%.

Cadro 1.- EVOLUCIÓN DAS AFILIACIÓNS POR COMUNIDADES AUTÓNOMAS

CCAA	AFILIACIÓN MEDIA DECEMBRO 2022	VARIACIÓN			
		MES ANTERIOR		INTERANUAL	
		ABSOLUTA	RELATIVA	ABSOLUTA	RELATIVA
España	20.296.271	12.640	0,06	471.360	2,38
Galicia	1.042.263	-5.345	-0,51	9.478	0,92
Andalucía	3.312.319	24.945	0,76	58.369	1,79
Aragón	591.888	645	0,11	7.027	1,20
Asturias	372.497	-24	-0,01	2.298	0,62
Illes Balears	458.020	-19.373	-4,06	17.412	3,95
Canarias	875.573	3.505	0,40	43.655	5,25
Cantabria	223.819	-842	-0,37	2.182	0,98
Castilla La Mancha	754.304	2.317	0,31	5.297	0,71
Castilla y León	940.479	-1.859	-0,20	8.216	0,88
Cataluña	3.615.780	-2.132	-0,06	96.649	2,75
Comunitat Valenciana	2.073.028	-3.676	-0,18	52.972	2,62
Extremadura	405.073	-961	-0,24	1.402	0,35
Madrid	3.524.372	15.825	0,45	132.992	3,92
Murcia	631.835	561	0,09	12.178	1,97
Navarra	299.966	-2.319	-0,77	4.301	1,45
País Vasco	994.077	822	0,08	14.055	1,43
La Rioja	133.865	-235	-0,18	1.304	0,98
Ceuta e Melilla	47.113	787	1,70	1.572	3,45

Fonte: Ministerio de Inclusión, Seguridad Social y Migraciones

¹ O Ministerio de Inclusión, Seguridad Social y Migraciones tan só publica os datos de afiliación media do mes por considerala máis estable que a cifra do último día do mes e reflectir mellor como foi a afiliación no conxunto do mes.



Fonte: Ministerio de Inclusión, Seguridad Social y Migraciones

2.- Datos de afiliacións por provincias

O número medio de afiliacións á Seguridade Social aumentou con respecto ao mesmo mes do ano pasado en todas as provincias galegas agás en Lugo. A Coruña é a provincia que presenta a maior subida nas afiliacións cunha taxa de variación interanual do 1,47%, o que supón 6.536 afiliacións máis, seguida de Ourense (0,70%) e Pontevedra (0,68%). Pola contra, Lugo presenta unha taxa de variación interanual negativa (-0,19%).

No que respecta ás afiliacións medias deste mes de decembro con respecto ás do mes de novembro, rexistrouse en Galicia un descenso do 0,51%. A Coruña presenta o maior descenso cunha taxa de variación intermensual do -0,58%, seguida de Lugo (-0,51%), Pontevedra (-0,46%) e Ourense (-0,38%).

Cadro 2.- EVOLUCIÓN DAS AFILIACIÓNS Á SEGURIDADE SOCIAL. GALICIA E PROVINCIAS

PROVINCIA	AFILIACIÓN MEDIA DECEMBRO 2022	VARIACIÓNS			
		MES ANTERIOR		INTERANUAL	
		ABSOLUTA	RELATIVA	ABSOLUTA	RELATIVA
A CORUÑA	450.892	-2.645	-0,58	6.536	1,47
LUGO	122.473	-625	-0,51	-235	-0,19
OURENSE	103.915	-398	-0,38	723	0,70
PONTEVEDRA	364.982	-1.677	-0,46	2.454	0,68
GALICIA	1.042.263	-5.345	-0,51	9.478	0,92
ESPAÑA	20.296.271	12.640	0,06	471.360	2,38

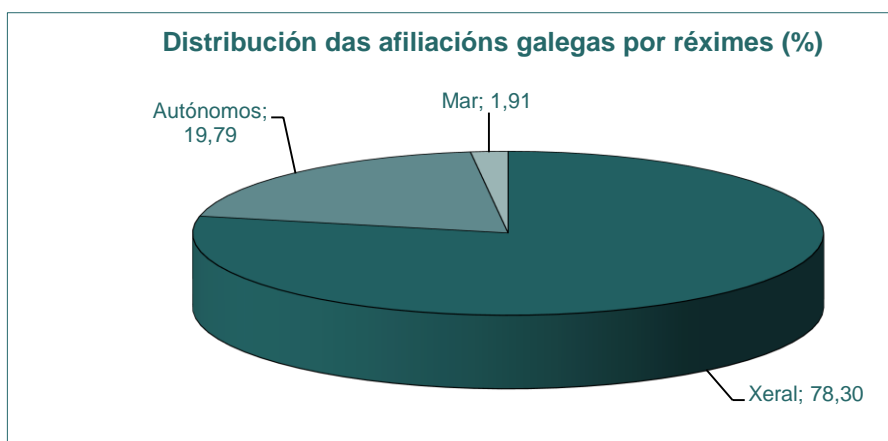
Fonte: Ministerio de Inclusión, Seguridad Social y Migraciones

3.- Información segundo réxime de afiliación

As afiliacións ao réxime xeral, que representan o 78,30% das afiliacións galegas en decembro de 2022, diminuíu un 0,57% con respecto ao mes anterior. Na comparativa interanual obsérvase un aumento do 1,52%. En España estas taxas foron do 0,09% con respecto a novembro de 2022 e do 2,87% en relación ao mes de decembro de 2021. Por provincias, Lugo é a que presenta unha porcentaxe menor de afiliacións ao réxime xeral (72,64%).

Nas afiliacións ao réxime especial de autónomos, as catro provincias galegas amosan unha taxa de variación interanual negativa; Lugo (-2,11%), Ourense (-1,83%), A Coruña (-1,18%) e Pontevedra (-0,97%). A media da comunidade galega sitúase entón no -1,33%. Para este réxime e con respecto ao mes de novembro de 2022, baixan as catro provincias galegas; Lugo (-0,27%), Ourense (-0,19%), Pontevedra (-0,10%) e A Coruña (-0,10%), resultando para o conxunto de Galicia unha taxa intermensual do -0,13%. As taxas nacionais para este réxime presentan unha subida interanual do 0,00% e unha baixada intermensual do 0,03%.

No que respecta ao réxime especial do mar, con respecto a decembro de 2021, suben A Coruña (0,38%) e Pontevedra (0,20%), mentres que en Lugo baixan (-0,45%). A taxa galega acada entón o 0,20%, inferior á de España (0,68%). Con respecto a novembro de 2022, A Coruña presenta unha descenso do 3,64, seguida de Pontevedra e Lugo que presentan un descenso do 1,40% e 1,25% respectivamente. A taxa galega amosa un descenso do 2,04% con respecto a novembro de 2022. A taxa nacional é do -2,98%.



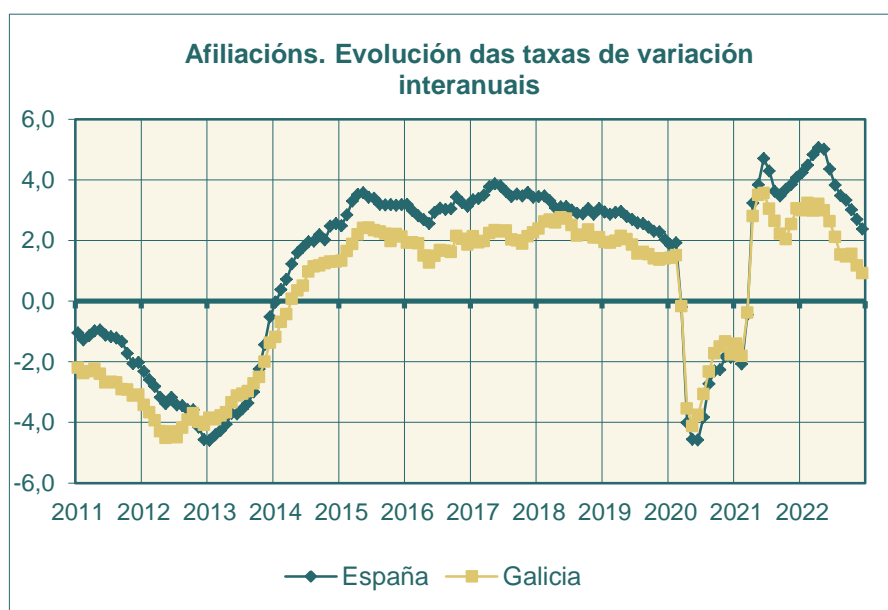
Fonte: Ministerio de Inclusión, Seguridad Social y Migraciones

Cadro 3.- AFILIACIÓN POR RÉXIMES E PROVINCIAS

RÉXIME E PROVINCIA	AFILIACIÓN MEDIA DECEMBRO 2022	VARIACIÓN RELATIVAS	
		MES	INTERANUAL
TOTAL SISTEMA			
A CORUÑA	450.892	-0,58	1,47
LUGO	122.473	-0,51	-0,19
OURENSE	103.915	-0,38	0,70
PONTEVEDRA	364.982	-0,46	0,68
GALICIA	1.042.263	-0,51	0,92
ESPAÑA	20.296.271	0,06	2,38
R. XERAL			
A CORUÑA	361.028	-0,65	2,13
LUGO	88.960	-0,58	0,52
OURENSE	81.118	-0,44	1,44
PONTEVEDRA	285.006	-0,50	1,10
GALICIA	816.112	-0,57	1,52
ESPAÑA	16.906.359	0,09	2,87
R. ESPECIAL AUTÓNOMOS			
A CORUÑA	84.132	-0,10	-1,18
LUGO	32.033	-0,27	-2,11
OURENSE	22.797	-0,19	-1,83
PONTEVEDRA	67.263	-0,10	-0,97
GALICIA	206.225	-0,13	-1,33
ESPAÑA	3.328.403	-0,03	0,00
R. ESPECIAL DO MAR			
A CORUÑA	5.731	-3,64	0,38
LUGO	1.480	-1,25	-0,45
OURENSE	0	--	--
PONTEVEDRA	12.714	-1,40	0,20
GALICIA	19.925	-2,04	0,20
ESPAÑA	60.527	-2,98	0,68

Fonte: Ministerio de Inclusión, Seguridad Social y Migraciones

4.- Evolución da afiliación



Fonte: Ministerio de Inclusión, Seguridad Social y Migraciones

Notas metodolóxicas

Traballadores afiliados: a afiliación ao Sistema de Seguridade Social é obrigatoria para todas as persoas incluídas no campo de aplicación da Seguridade Social e única para toda a vida do traballador e para todo o Sistema, sen prexuízo das baixas, altas e demais variacións que con posterioridade á afiliación poidan producirse. É dicir, o traballador afíliase cando comeza a súa vida laboral e dáse de alta nalgún dos réximes do Sistema da Seguridade Social; esta situación denomínase alta inicial; se cesa na súa actividade, será dado de baixa pero seguirá afiliado en situación de baixa laboral, se retoma a actividade, producirase unha alta, denominada alta sucesiva a efectos estatísticos, pero non terá que afiliarse novamente, dado que, como xa se indicou, a afiliación é única para toda a vida do traballador.

A información procede da explotación estatística do ficheiro de afiliación dos traballadores aos distintos Réximes da Seguridade Social, cuxa xestión corresponde á “Tesorería General de la Seguridad Social” e ao “Instituto Social de la Marina”. A explotación é efectuada pola “Gerencia de Informática de la Seguridad Social”.

Neste informe preséntanse datos das afiliacións medias mensuais.

Para máis información:

<http://www.seg-social.es>

<http://www.inclusion.gob.es/>