



INSTITUTO GALEGO DE  
ESTADÍSTICA

# INFORME SOBRE AFILIACIÓN S Á SEGURIDADE SOCIAL

**Afiliación s medias decembro 2018**

Santiago de Compostela, 3 de xaneiro de 2019

Instituto Galego de Estatística  
Complexo Administrativo San Lázaro s/n  
15703 Santiago de Compostela (A Coruña)  
Contacto: <http://www.ige.eu/web/peticioninfo.jsp?>  
Teléfono información: 981.54.15.89 (de 9:00 a 14:00 horas)  
FAX: 981.54.13.23  
Páxina Web : <http://www.ige.eu>

## 1.- Información xeral

O número medio de afiliacións<sup>1</sup> ao Sistema da Seguridade Social en Galicia no mes de decembro do ano 2018 acadou a cifra de 1.006.108 para o total do sistema, o que supón unha diminución respecto ao pasado mes de novembro de 2018 de 3.763 afiliacións (-0,37%). Para o conxunto estatal a cifra de afiliacións sitúase en 19.024.165, rexistrando un aumento do 0,41% con respecto ao pasado mes de novembro.

Na comparativa interanual (decembro de 2018 con decembro de 2017) obsérvase un incremento de 20.660 afiliacións no total do sistema en Galicia (2,10%), e un incremento do 3,06% (563.964 afiliacións) no conxunto estatal.

Por comunidades autónomas e con respecto ao mes de novembro deste ano 2018, rexístranse un aumento das afiliacións en doce comunidades, sendo Andalucía a que rexistra o maior incremento (1,87%). Pola contra, entre as que presentan decrecemento destaca Illes Balears (-3,54%). En canto ás taxas con respecto ao mesmo mes do ano anterior todas as comunidades amosan taxas positivas. Os maiores incrementos rexístranse en: Madrid, Comunitat Valenciana, Castilla La Mancha e Canarias (todas elas con taxas superiores ao 3,3%). A taxa de variación relativa interanual do conxunto do estado presenta así un valor positivo do 3,06%.

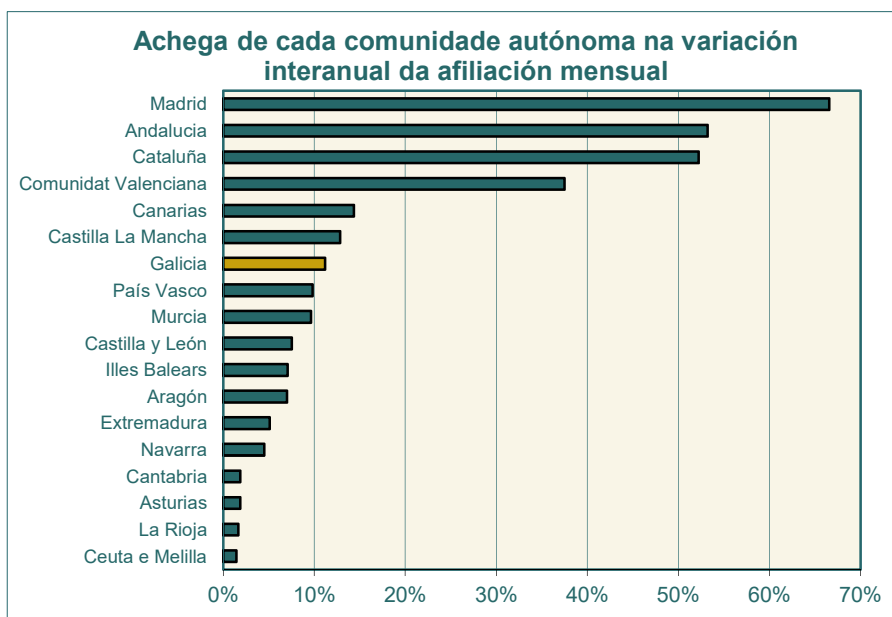
**Cadro 1.- EVOLUCIÓN DAS AFILIACIÓNS POR COMUNIDADES AUTÓNOMAS**

CCAA	AFILIACIÓN MEDIA DECEMBRO 2018	VARIACIÓNS			
		MES ANTERIOR		INTERANUAL	
		ABSOLUTA	RELATIVA	ABSOLUTA	RELATIVA
<b>España</b>	<b>19.024.165</b>	<b>78.541</b>	<b>0,41</b>	<b>563.964</b>	<b>3,06</b>
<b>Galicia</b>	<b>1.006.108</b>	<b>-3.763</b>	<b>-0,37</b>	<b>20.660</b>	<b>2,10</b>
Andalucía	3.110.171	57.034	1,87	98.218	3,26
Aragón	567.182	1.399	0,25	12.921	2,33
Asturias	364.156	559	0,15	3.455	0,96
Illes Balears	426.860	-15.654	-3,54	13.090	3,16
Canarias	812.987	2.724	0,34	26.495	3,37
Cantabria	215.128	-1.006	-0,47	3.468	1,64
Castilla La Mancha	706.198	7.555	1,08	23.701	3,47
Castilla y León	915.564	-814	-0,09	13.909	1,54
Cataluña	3.396.621	1.337	0,04	96.437	2,92
Comunitat Valenciana	1.904.247	5.772	0,30	69.243	3,77
Extremadura	394.470	1.562	0,40	9.460	2,46
Madrid	3.208.547	15.908	0,50	122.925	3,98
Murcia	574.865	2.312	0,40	17.822	3,20
Navarra	282.642	-902	-0,32	8.305	3,03
País Vasco	962.104	2.367	0,25	18.117	1,92
La Rioja	128.495	481	0,38	3.066	2,44
Ceuta e Melilla	47.823	1.672	3,62	2.675	5,92

Fonte: Ministerio de Trabajo, Migraciones y Seguridad Social

1

O Ministerio de Trabajo, Migraciones y Seguridad Social dende o informe de decembro de 2008 tan só publica os datos de afiliación media do mes por considerala máis estable que a cifra do último día do mes e reflectir mellor como foi a afiliación no conxunto do mes.



Fonte: Ministerio de Trabajo, Migraciones y Seguridad Social

## 2.- Datos de afiliacións por provincias

O número medio de afiliacións á Seguridade Social aumentou con respecto ao mesmo mes do ano pasado en todas as provincias galegas, agás en Ourense. Pontevedra é a provincia que presenta o maior incremento interanual nas afiliacións cunha taxa de variación do 2,81%, o que supón 9.566 afiliacións máis, seguida de A Coruña (2,23%) e Lugo (1,41%). A provincia con menor incremento relativo é Ourense, onde se rexistraron 25 afiliacións menos que en decembro de 2017, un incremento relativo do -0,02%.

No que respecta ás afiliacións medias deste mes de decembro con respecto ás do mes de novembro de 2018, rexistrouse unha diminución en Galicia do 0,37%. Todas as provincias amosan datos negativos, producíndose o maior descenso en Pontevedra (-0,53%).

**Cadro 2.- EVOLUCIÓN DAS AFILIACIÓNS Á SEGURIDADE SOCIAL. GALICIA E PROVINCIAS**

PROVINCIA	AFILIACIÓN MEDIA DECEMBRO 2018	VARIACIÓN			
		MES ANTERIOR		INTERANUAL	
		ABSOLUTA	RELATIVA	ABSOLUTA	RELATIVA
A CORUÑA	431.828	-1.230	-0,28	9.426	2,23
LUGO	121.898	-235	-0,19	1.693	1,41
OURENSE	101.993	-448	-0,44	-25	-0,02
PONTEVEDRA	350.389	-1.850	-0,53	9.566	2,81
<b>GALICIA</b>	<b>1.006.108</b>	<b>-3.763</b>	<b>-0,37</b>	<b>20.660</b>	<b>2,10</b>
<b>ESPAÑA</b>	<b>19.024.165</b>	<b>78.541</b>	<b>0,41</b>	<b>563.964</b>	<b>3,06</b>

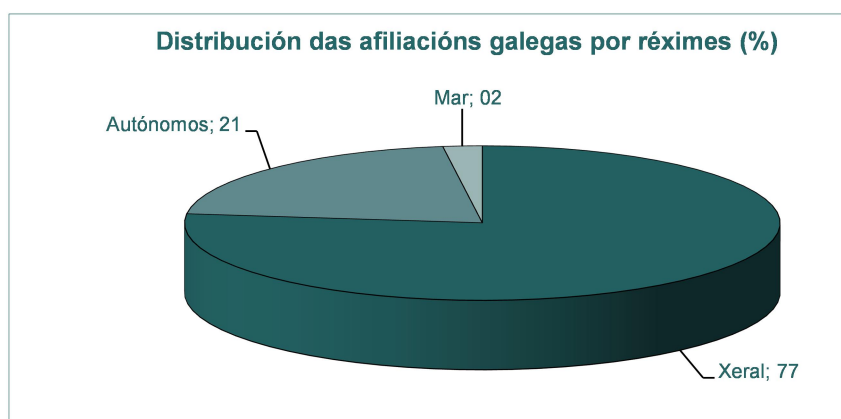
Fonte: Ministerio de Trabajo, Migraciones y Seguridad Social

### 3.- Información segundo réxime de afiliación

As afiliacións ao réxime xeral, que representan o 76,9% das afiliacións galegas en decembro de 2018, diminuíron un 0,40% con respecto ao mes anterior. Na comparativa interanual obsérvase un incremento do 3,01%. En España estas taxas foron do 0,51% con respecto a novembro de 2018 e do 3,38% en relación ao mes de decembro de 2017. Por provincias, Lugo é a que presenta unha porcentaxe menor de afiliacións ao réxime xeral (70,5%).

Nas afiliacións ao réxime especial de autónomos todas as provincias galegas amosan taxas de crecemento interanuais negativas agás Pontevedra (0,38%). O descenso medio da comunidade galega situouse no -0,84%. Para este réxime e con respecto ao mes de novembro de 2018, Pontevedra é a única provincia con taxa positiva, resultando para o conxunto de Galicia unha taxa do -0,13%. As taxas nacionais para este réxime presentan unha variación positiva con respecto a novembro de 2018 (0,02%) e unha variación interanual positiva con respecto a decembro de 2017 (1,56%).

No que respecta ao réxime especial do mar, as taxas con respecto a decembro de 2017 son negativas nas tres provincias; o maior descenso rexístrase en Lugo (-4,04%), sendo a taxa galega do -0,58%, inferior ao dato de España (1,63%). No caso das taxas intermensuais (con respecto a novembro de 2018), todas as provincias teñen taxas negativas, polo que a taxa galega amosa un descenso do 1,58% con respecto a novembro de 2018. A taxa nacional é do -3,59%.



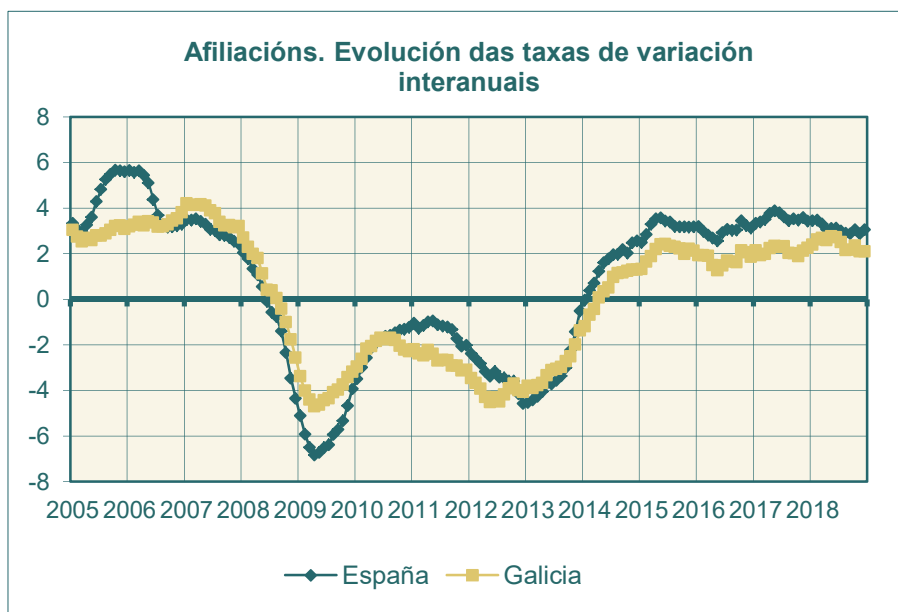
Fonte: Ministerio de Trabajo, Migraciones y Seguridad Social

**Cadro 3.- AFILIACIÓN POR RÉXIMES E PROVINCIAS**

RÉXIME E PROVINCIA	AFILIACIÓN DECEMBRO 2018	VARIACIÓN RELATIVAS	
		MES ANTERIOR	INTERANUAL
<b>TOTAL SISTEMA</b>			
A CORUÑA	431.828	-0,28	2,23
LUGO	121.898	-0,19	1,41
OURENSE	101.993	-0,44	-0,02
PONTEVEDRA	350.389	-0,53	2,81
GALICIA	1.006.108	-0,37	2,10
ESPAÑA	19.024.165	0,41	3,06
<b>R. XERAL</b>			
A CORUÑA	339.839	-0,24	3,00
LUGO	85.923	-0,15	2,92
OURENSE	77.874	-0,55	1,19
PONTEVEDRA	269.786	-0,65	3,58
GALICIA	773.422	-0,40	3,01
ESPAÑA	15.704.883	0,51	3,38
<b>R. ESPECIAL AUTÓNOMOS</b>			
A CORUÑA	85.798	-0,25	-0,49
LUGO	34.455	-0,23	-1,92
OURENSE	24.119	-0,08	-3,76
PONTEVEDRA	66.915	0,06	0,38
GALICIA	211.287	-0,13	-0,84
ESPAÑA	3.254.663	0,02	1,56
<b>R. ESPECIAL DO MAR</b>			
A CORUÑA	6.190	-3,16	-0,69
LUGO	1.521	-1,62	-4,04
OURENSE	0	--	--
PONTEVEDRA	13.687	-0,85	-0,13
GALICIA	21.398	-1,58	-0,58
ESPAÑA	62.620	-3,59	1,63

Fonte: Ministerio de Trabajo, Migraciones y Seguridad Social

#### 4.- Evolución da afiliación



Fonte: Ministerio de Trabajo, Migraciones y Seguridad Social

## Notas metodolóxicas

**Traballadores afiliados:** a afiliación ao Sistema de Seguridade Social é obrigatoria para todas as persoas incluídas no campo de aplicación da Seguridade Social e única para toda a vida do traballador e para todo o Sistema, sen prexuízo das baixas, altas e demais variacións que con posterioridade á afiliación poidan producirse. É dicir, o traballador afíliase cando comeza a súa vida laboral e dáse de alta nalgún dos réximes do Sistema da Seguridade Social; esta situación denomínase alta inicial; se cesa na súa actividade, será dado de baixa pero seguirá afiliado en situación de baixa laboral, se retoma a actividade, producirase unha alta, denominada alta sucesiva a efectos estatísticos, pero non terá que afiliarse novamente, dado que, como xa se indicou, a afiliación é única para toda a vida do traballador.

A información procede da explotación estatística do ficheiro de afiliación dos traballadores aos distintos Réximes da Seguridade Social, cuxa xestión corresponde á “Tesorería General de la Seguridad Social” e ao “Instituto Social de la Marina”. A explotación é efectuada pola “Gerencia de Informática de la Seguridad Social”.

Neste informe preséntanse datos das afiliacións medias mensuais.

Para máis información:

<http://www.seg-social.es>

<http://www.empleo.gob.es>