



INSTITUTO GALEGO DE
ESTADÍSTICA

INFORME SOBRE AFILIACIÓN S Á SEGURIDADE SOCIAL

Afiliación s medias agosto 2021

Santiago de Compostela, 2 de setembro de 2021

Instituto Galego de Estatística
Complexo Administrativo San Lázaro s/n
15703 Santiago de Compostela (A Coruña)
Contacto: <http://www.ige.eu/web/peticioninfo.jsp>
Teléfono información: 981.54.15.89 (de 9:00 a 14:00 horas)
FAX: 981.54.13.23
Páxina Web : <http://www.ige.eu>

1.- Información xeral

O número medio de afiliacións¹ ao Sistema da Seguridade Social en Galicia no mes de agosto do ano 2021 acadou a cifra de 1.039.470 para o total do sistema, o que supón un aumento respecto ao pasado mes de xullo de 2021 de 3.198 afiliacións (0,31%). Para o conxunto estatal a cifra de afiliacións sitúase en 19.473.724, rexistrando unha baixada do 0,60% con respecto ao pasado mes de xullo.

Na comparativa interanual (agosto de 2021 con agosto de 2020) obsérvase un aumento de 26.676 afiliacións no total do sistema en Galicia (2,63%) e un aumento do 3,63% (681.348 afiliacións) no conxunto estatal.

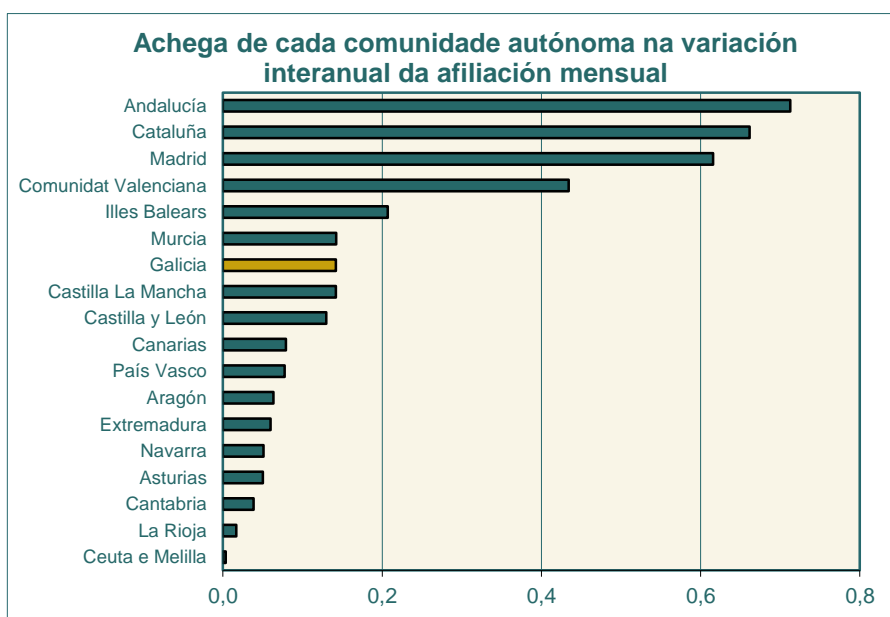
Por comunidades autónomas e con respecto ao mes de xullo de 2021, rexístrase unha subida das afiliacións en sete comunidades autónomas, destacando Illes Balears (1,12%). Pola contra, a maior diminución atopámola en Murcia (-1,73%). En canto ás taxas con respecto ao mesmo mes do ano anterior, rexístranse taxas positivas nas dezasete comunidades autónomas. Os aumentos máis acusados prodúcense en Illes Balears, Murcia, Andalucía e Comunitat Valenciana (todas con taxas superiores ao 4,00%).

Cadro 1.- EVOLUCIÓN DAS AFILIACIÓNS POR COMUNIDADES AUTÓNOMAS

CCAA	AFILIACIÓN MEDIA AGOSTO 2021	VARIACIÓNS			
		MES ANTERIOR		INTERANUAL	
		ABSOLUTA	RELATIVA	ABSOLUTA	RELATIVA
España	19.473.724	-118.004	-0,60	681.348	3,63
Galicia	1.039.470	3.198	0,31	26.676	2,63
Andalucía	3.161.806	-4.543	-0,14	133.902	4,42
Aragón	583.683	-6.200	-1,05	11.955	2,09
Asturias	373.233	1.971	0,53	9.442	2,60
Illes Balears	552.221	6.109	1,12	38.887	7,58
Canarias	780.174	5.868	0,76	14.840	1,94
Cantabria	228.873	1.643	0,72	7.230	3,26
Castilla La Mancha	731.067	-7.539	-1,02	26.632	3,78
Castilla y León	936.902	-928	-0,10	24.363	2,67
Cataluña	3.465.918	-50.027	-1,42	124.292	3,72
Comunitat Valenciana	1.933.189	-20.871	-1,07	81.586	4,41
Extremadura	408.272	1.111	0,27	11.230	2,83
Madrid	3.245.620	-25.069	-0,77	115.667	3,70
Murcia	610.742	-10.773	-1,73	26.713	4,57
Navarra	294.089	894	0,30	9.549	3,36
País Vasco	953.121	-11.810	-1,22	14.536	1,55
La Rioja	129.846	-765	-0,59	3.181	2,51
Ceuta e Melilla	45.498	-272	-0,59	668	1,49

Fonte: Ministerio de Inclusión, Seguridade Social y Migraciones

¹ O Ministerio de Inclusión, Seguridade Social y Migraciones dende o informe de xullo de 2008 tan só publica os datos de afiliación media do mes por considerala máis estable que a cifra do último día do mes e reflectir mellor como foi a afiliación no conxunto do mes.



Fonte: Ministerio de Inclusión, Seguridad Social y Migraciones

2.- Datos de afiliacións por provincias

O número medio de afiliacións á Seguridade Social aumentou con respecto ao mesmo mes do ano pasado en todas as provincias galegas. A Coruña é a provincia que presenta a maior subida nas afiliacións cunha taxa de variación interanual do 3,32%, o que supón 14.264 afiliacións máis, seguida de Pontevedra (2,42%), Lugo (1,85%) e, por último, Ourense (1,45%).

No que respecta ás afiliacións medias deste mes de agosto con respecto ás do mes de xullo de 2021, rexistrouse en Galicia unha subida do 0,31%. Todas as provincias amosan datos positivos, sendo Lugo a que máis crece (0,81%).

Cadro 2.- EVOLUCIÓN DAS AFILIACIÓNS Á SEGURIDADE SOCIAL. GALICIA E PROVINCIAS

PROVINCIA	AFILIACIÓN MEDIA AGOSTO 2021	VARIACIÓNS			
		MES ANTERIOR		INTERANUAL	
		ABSOLUTA	RELATIVA	ABSOLUTA	RELATIVA
A CORUÑA	444.060	1.590	0,36	14.264	3,32
LUGO	125.104	1.008	0,81	2.269	1,85
OURENSE	104.066	475	0,46	1.486	1,45
PONTEVEDRA	366.241	125	0,03	8.657	2,42
GALICIA	1.039.470	3.198	0,31	26.676	2,63
ESPAÑA	19.473.724	-118.004	-0,60	681.348	3,63

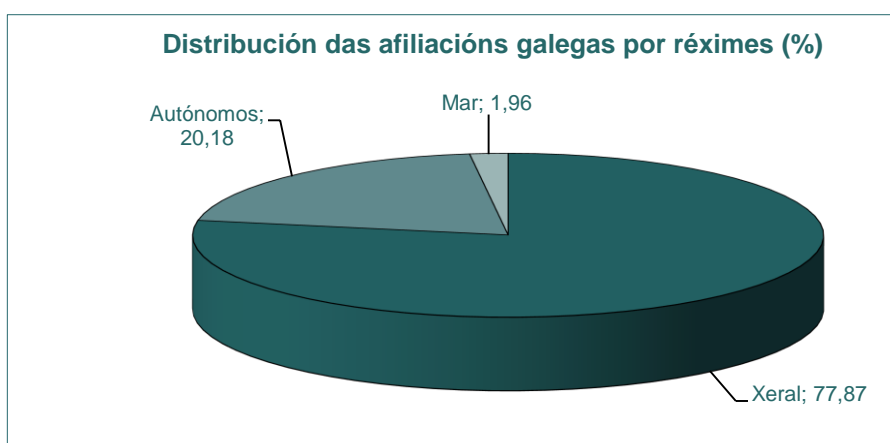
Fonte: Ministerio de Inclusión, Seguridad Social y Migraciones

3.- Información segundo réxime de afiliación

As afiliacións ao réxime xeral, que representan o 77,87% das afiliacións galegas en agosto de 2021, aumentaron un 0,40% con respecto ao mes anterior. Na comparativa interanual obsérvase un aumento do 3,30%. En España estas taxas foron do -0,68% con respecto a xullo de 2021 e do 4,06% en relación ao mes de agosto de 2020. Por provincias, Lugo é a que presenta unha porcentaxe menor de afiliacións ao réxime xeral (72,40%).

Nas afiliacións ao réxime especial de autónomos, Pontevedra (1,55%) amosa a taxa de variación interanual máis positiva, e Lugo (-1,26%), a máis negativa. O crecemento medio da comunidade galega sitúase entón no 0,56%. Para este réxime e con respecto ao mes de xullo de 2021, soben todas as provincias, agás Lugo, resultando para o conxunto de Galicia unha taxa do 0,05%. As taxas nacionais para este réxime presentan unha subida interanual (1,61%) e unha baixa intermensual (-0,22%).

No que respecta ao réxime especial do mar, con respecto a agosto de 2020, caen todas as provincias, destacando Lugo (-1,93%). A taxa galega acaba entón o -1,51%, sendo inferior á de España (0,92%). Con respecto a xullo de 2021, descenden todas as provincias agás Lugo, principalmente Pontevedra (-0,64%). A taxa galega amosa así un descenso do 0,45% con respecto a xullo de 2021. A taxa nacional é do -0,46%.



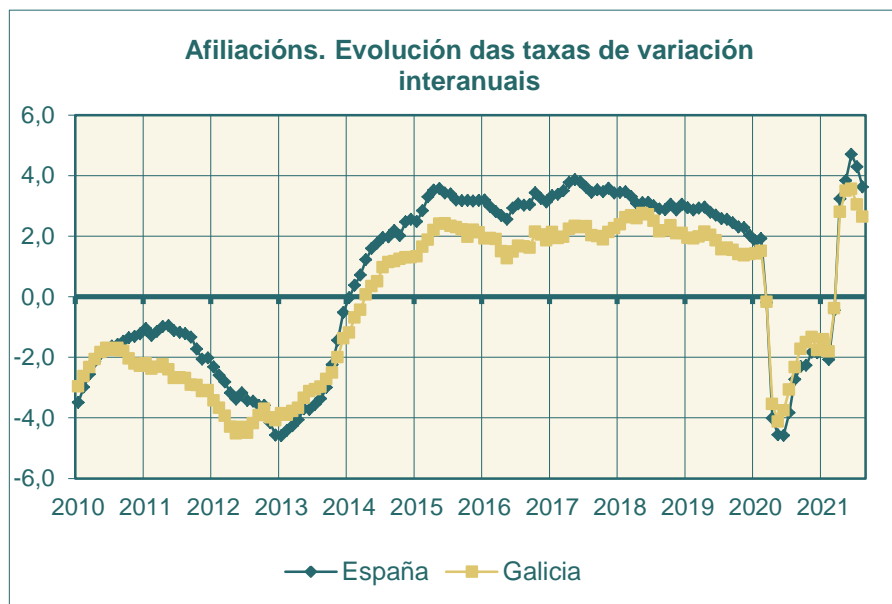
Fonte: Ministerio de Inclusión, Seguridad Social y Migraciones

Cadro 3.- AFILIACIÓNS POR RÉXIMES E PROVINCIAS

RÉXIME E PROVINCIA	AFILIACIÓN MEDIA AGOSTO 2021	VARIACIÓNS RELATIVAS	
		MES	INTERANUAL
TOTAL SISTEMA			
A CORUÑA	444.060	0,36	3,32
LUGO	125.104	0,81	1,85
OURENSE	104.066	0,46	1,45
PONTEVEDRA	366.241	0,03	2,42
GALICIA	1.039.470	0,31	2,63
ESPAÑA	19.473.724	-0,60	3,63
R. XERAL			
A CORUÑA	353.276	0,44	4,04
LUGO	90.573	1,13	3,10
OURENSE	80.757	0,59	1,99
PONTEVEDRA	284.798	0,05	2,82
GALICIA	809.404	0,40	3,30
ESPAÑA	16.090.886	-0,68	4,06
R. ESPECIAL AUTÓNOMOS			
A CORUÑA	85.204	0,06	0,74
LUGO	32.993	-0,05	-1,26
OURENSE	23.309	0,00	-0,37
PONTEVEDRA	68.238	0,09	1,55
GALICIA	209.745	0,05	0,56
ESPAÑA	3.315.603	-0,22	1,61
R. ESPECIAL DO MAR			
A CORUÑA	5.580	-0,32	-1,38
LUGO	1.537	0,68	-1,93
OURENSE	0	--	--
PONTEVEDRA	13.204	-0,64	-1,51
GALICIA	20.322	-0,45	-1,51
ESPAÑA	66.164	-0,46	0,92

Fonte: Ministerio de Inclusión, Seguridad Social y Migraciones

4.- Evolución da afiliación



Fonte: Ministerio de Inclusión, Seguridad Social y Migraciones

5.- Expediente de Regulación Temporal de Empleo (ERTE)

Por último, debemos sinalar que dentro do total de afiliados a día 31 de agosto de 2021 en Galicia, había 10.810 que se atopaban protexidos por algún tipo de ERTE (non de forza maior, de forza maior ou do RDL 30/2020 e posteriores), 2.201 menos con respecto aos notificados no mes anterior (-16,92%). No total de España, o número de afectados por un ERTE a 31 de agosto é de 272.190, producíndose unha diminución de 59.296 respecto ao peche de xullo deste ano (-17,89%).

Cadro 4.- EVOLUCIÓN DOS ERTE POR COMUNIDADES AUTÓNOMAS			
CCAA	NOTIFICADOS A 31 DE AGOSTO 2021	VARIACIÓNS	
		ÚLTIMO DÍA MES ANTERIOR	
		ABSOLUTA	RELATIVA
España	272.190	-59.296	-17,89
Galicia	10.810	-2.201	-16,92
Andalucía	35.353	-5.862	-14,22
Aragón	4.961	-1.469	-22,85
Asturias	4.295	-719	-14,34
Illes Balears	17.635	-6.113	-25,74
Canarias	36.405	-12.908	-26,18
Cantabria	2.002	-355	-15,06
Castilla La Mancha	5.786	-656	-10,18
Castilla y León	9.351	-3.346	-26,35
Cataluña	52.926	-9.329	-14,99
Comunitat Valenciana	19.105	-4.939	-20,54
Extremadura	2.723	-264	-8,84
Madrid	52.882	-6.857	-11,48
Murcia	3.476	-537	-13,38
Navarra	2.038	-739	-26,61
País Vasco	10.452	-2.132	-16,94
La Rioja	1.094	-822	-42,90
Ceuta e Melilla	896	-48	-5,08

Fonte: Ministerio de Inclusión, Seguridad Social y Migraciones

En canto a situación en Galicia, a maior baixada neste último mes ten lugar en Pontevedra (-25,38%) con 1.287 persoas menos.

Cadro 5.- EVOLUCIÓN DOS ERTE. GALICIA E PROVINCIAS			
PROVINCIAS	NOTIFICADOS A 31 DE AGOSTO 2021	VARIACIÓNS	
		ÚLTIMO DÍA MES ANTERIOR	
		ABSOLUTA	RELATIVA
A CORUÑA	4.657	-575	-10,99
LUGO	964	-130	-11,88
OURENSE	1.406	-209	-12,94
PONTEVEDRA	3.783	-1.287	-25,38
GALICIA	10.810	-2.201	-16,92

Fonte: Ministerio de Inclusión, Seguridad Social y Migraciones

Notas metodolóxicas

Traballadores afiliados: a afiliación ao Sistema de Seguridade Social é obrigatoria para todas as persoas incluídas no campo de aplicación da Seguridade Social e única para toda a vida do traballador e para todo o Sistema, sen prexuízo das baixas, altas e demais variacións que con posterioridade á afiliación poidan producirse. É dicir, o traballador afíliase cando comeza a súa vida laboral e dáse de alta nalgún dos réximes do Sistema da Seguridade Social; esta situación denomínase alta inicial; se cesa na súa actividade, será dado de baixa pero seguirá afiliado en situación de baixa laboral, se retoma a actividade, producirase unha alta, denominada alta sucesiva a efectos estatísticos, pero non terá que afiliarse novamente, dado que, como xa se indicou, a afiliación é única para toda a vida do traballador.

A información procede da explotación estatística do ficheiro de afiliación dos traballadores aos distintos Réximes da Seguridade Social, cuxa xestión corresponde á “Tesorería General de la Seguridad Social” e ao “Instituto Social de la Marina”. A explotación é efectuada pola “Gerencia de Informática de la Seguridad Social”.

Neste informe preséntanse datos das afiliacións medias mensuais.

Para máis información:

<http://www.seg-social.es>

<http://www.inclusion.gob.es/>