



INSTITUTO GALEGO DE
ESTADÍSTICA

INFORME SOBRE AFILIACIÓN S Á SEGURIDADE SOCIAL

Afiliación s medias xaneiro 2017

Santiago de Compostela, 2 de febreiro de 2017

Instituto Galego de Estatística
Complexo Administrativo San Lázaro s/n
15703 Santiago de Compostela (A Coruña)
Contacto: <http://www.ige.eu/web/peticioninfo.jsp>
Teléfono información: 981.54.15.89 (de 9:00 a 14:00 horas)
FAX: 981.54.13.23
Páxina Web : <http://www.ige.eu>

1.- Información xeral

O número medio de afiliacións¹ ao Sistema da Seguridade Social en Galicia no primeiro mes deste ano 2017 acadou a cifra de 950.747 para o total do sistema, o que supón un descenso respecto ao mes de decembro de 2016 de 12.988 afiliacións (un -1,35%). Para o conxunto estatal a cifra de afiliacións sitúase en 17.674.175, rexistrando un descenso do 0,98% con respecto ao pasado mes de decembro.

Na comparativa interanual (xaneiro de 2017 con xaneiro de 2016) obsérvase o comportamento contrario, é dicir, un incremento de 19.865 afiliacións no total do sistema en Galicia (un 2,13%), e un incremento do 3,33% (569.818 afiliacións) no conxunto estatal.

Por comunidades autónomas e con respecto ao mes de decembro de 2016 os maiores descensos rexístranse en: Cantabria (-1,54%), Comunidad Valenciana (-1,46%), Asturias (-1,36%) e Galicia cunha taxa de variación do -1,35%. Ningunha das comunidades autónomas presenta taxas intermensuais positivas.

En canto ás taxas con respecto ao mesmo mes do ano anterior todas as comunidades amosan taxas positivas. Os maiores incrementos atopámoslos en: Baleares, Canarias, Cataluña, Comunidad Valenciana, Castilla La Mancha, Madrid, Murcia e Andalucía (todas elas con taxas por riba do 3%). A taxa de variación relativa interanual do conxunto do estado presenta así un valor positivo do 3,33%.

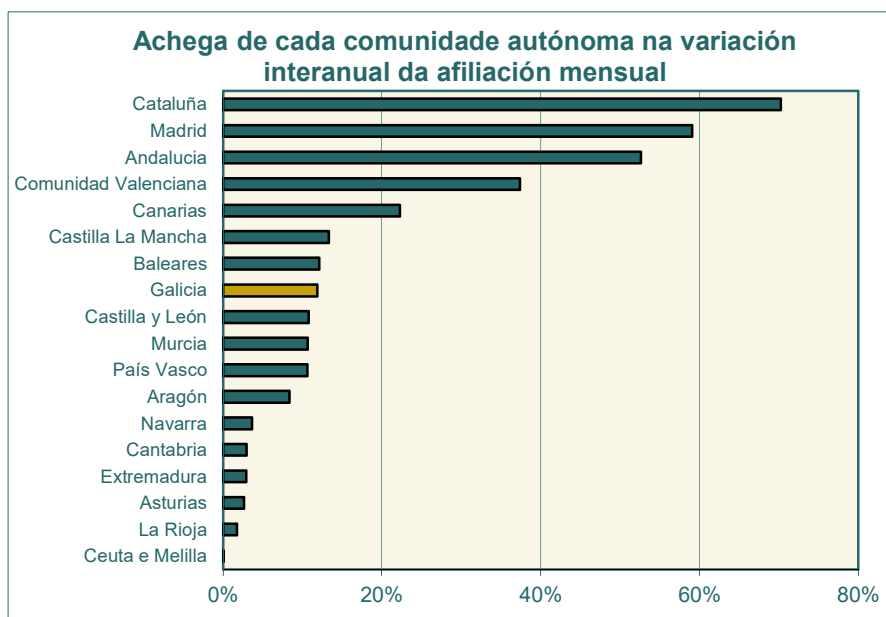
Cadro 1.- EVOLUCIÓN DAS AFILIACIÓNS POR COMUNIDADES AUTÓNOMAS

CCAA	AFILIACIÓN MEDIA XANEIRO 2017	VARIACIÓN			
		MES ANTERIOR		INTERANUAL	
		ABSOLUTA	RELATIVA	ABSOLUTA	RELATIVA
España	17.674.175	-174.880	-0,98	569.818	3,33
Galicia	950.747	-12.988	-1,35	19.865	2,13
Andalucía	2.893.367	-18.385	-0,63	89.984	3,21
Aragón	530.463	-3.915	-0,73	14.332	2,78
Asturias	349.595	-4.820	-1,36	4.568	1,32
Baleares	392.067	-3.761	-0,95	20.729	5,58
Canarias	746.924	-8.287	-1,10	38.092	5,37
Cantabria	202.528	-3.164	-1,54	5.117	2,59
Castilla La Mancha	648.189	-5.092	-0,78	22.749	3,64
Castilla y León	873.266	-9.760	-1,11	18.449	2,16
Cataluña	3.158.369	-31.068	-0,97	120.106	3,95
Comunidad Valenciana	1.741.509	-25.852	-1,46	63.968	3,81
Extremadura	371.966	-3.749	-1,00	5.028	1,37
Madrid	2.941.355	-24.903	-0,84	101.080	3,56
Murcia	531.581	-4.879	-0,91	18.202	3,55
Navarra	262.129	-3.310	-1,25	6.288	2,46
País Vasco	916.102	-9.189	-0,99	18.146	2,02
La Rioja	121.225	-982	-0,80	3.040	2,57
Ceuta e Melilla	42.791	-775	-1,78	74	0,17

Fonte: Ministerio de Empleo y Seguridad Social

1

O Ministerio de Trabajo e Inmigración dende o informe de xullo de 2008 tan só publica os datos de afiliación media do mes por considerala máis estable que a cifra do último día do mes e reflectir mellor como foi a afiliación no conxunto do mes.



Fonte: Ministerio de Empleo y Seguridad social

2.- Datos de afiliacións por provincias

O número medio de afiliacións á Seguridade Social aumentou con respecto ao mesmo mes do ano pasado nas catro provincias galegas. Pontevedra é a provincia que presenta o maior incremento interanual nas afiliacións cunha taxa de variación do 2,52%, o que supón 8.014 afiliacións máis, seguida de A Coruña cunha taxa interanual do 2,31% e Lugo (1,26%). A provincia con menor incremento relativo é Ourense, onde se rexistraron 1.194 afiliacións máis que en xaneiro de 2016, un incremento relativo do 1,22%.

No que respecta ás afiliacións medias deste mes de xaneiro con respecto ás do mes de decembro de 2016, rexistrouse un descenso en Galicia do 1,35%. Todas as provincias amosan un dato negativo presentando os menores descensos A Coruña (-1,28%) e Pontevedra (-1,38%).

Cadro 2.- EVOLUCIÓN DAS AFILIACIÓNS Á SEGURIDADE SOCIAL. GALICIA E PROVINCIAS

PROVINCIA	AFILIACIÓN MEDIA XANEIRO 2017	VARIACIÓN			
		MES ANTERIOR		INTERANUAL	
		ABSOLUTA	RELATIVA	ABSOLUTA	RELATIVA
A CORUÑA	408.457	-5.281	-1,28	9.206	2,31
LUGO	117.037	-1.681	-1,42	1.451	1,26
OURENSE	99.164	-1.469	-1,46	1.194	1,22
PONTEVEDRA	326.089	-4.557	-1,38	8.014	2,52
GALICIA	950.747	-12.988	-1,35	19.865	2,13
ESPAÑA	17.674.175	-174.880	-0,98	569.818	3,33

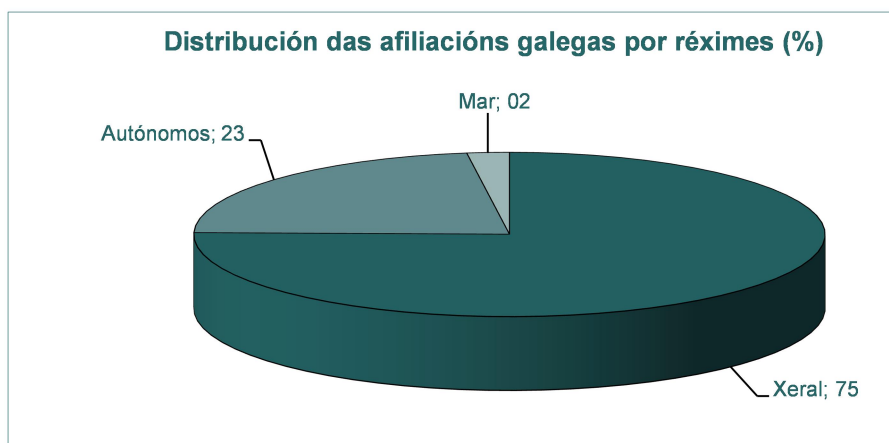
Fonte: Ministerio de Empleo y Seguridad Social

3.- Información segundo réxime de afiliación

As afiliacións ao réxime xeral, que representan o 75,3% das afiliacións galegas en xaneiro de 2017, descendieron un 1,50% con respecto ao mes anterior. Na comparativa interanual obsérvase un incremento do 3,06%. En España estas taxas foron do -1,08% con respecto a decembro de 2016 e do 3,90% en relación ao mes de xaneiro de 2016. Por provincias, Lugo é a que presenta unha porcentaxe menor de afiliacións ao réxime xeral (68,3%).

Nas afiliacións ao réxime especial de autónomos todas as provincias galegas amosan taxas de crecemento interanuais negativas agás Pontevedra, que amosa un incremento do 0,03%. O descenso medio da comunidade galega situouse no -0,75%. Para este réxime e con respecto ao mes de decembro de 2016, estas taxas son porén negativas nas catro provincias e temos así unha taxa do -0,63% para o conxunto de Galicia. A taxa nacional para este réxime presenta unha variación negativa nos datos con respecto a decembro de 2016 e unha variación interanual (con respecto a xaneiro de 2016) positiva.

No que respecta ao réxime especial do mar, as taxas con respecto a xaneiro de 2016 son positivas en todas as provincias. Ocorre o contrario coas taxas intermensuais nas que A Coruña arroxa o dato máis negativo (-6,22%). A taxa galega amosa así un descenso do -3,34% con respecto a decembro de 2016 e un incremento do 1% se a comparación se realiza con xaneiro de 2016.



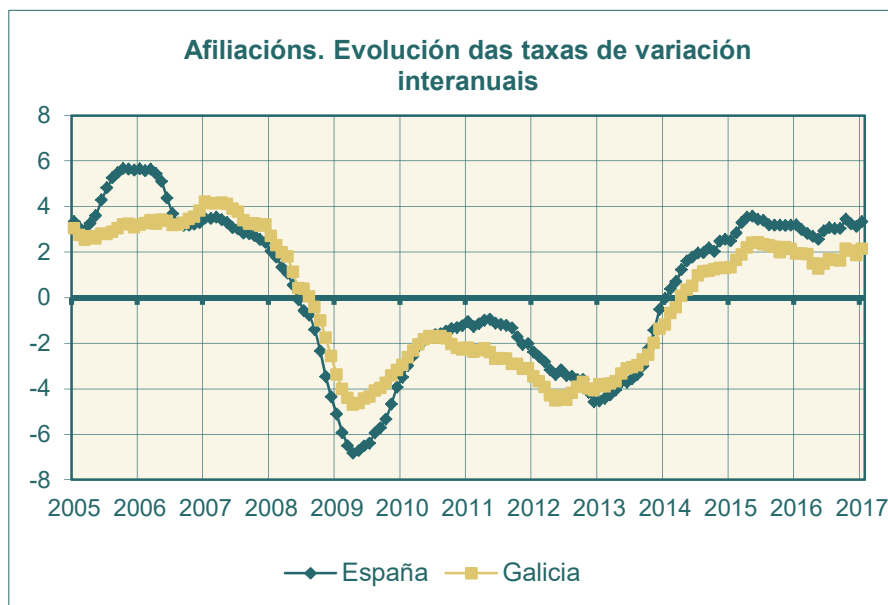
Fonte: Ministerio de Empleo y seguridad Social

Cadro 3.- AFILIACIÓNS POR RÉXIMES E PROVINCIAS

RÉXIME E PROVINCIA	AFILIACIÓN MEDIA DE XANEIRO 2017	VARIACIÓNS RELATIVAS	
		MES ANTERIOR	INTERANUAL
TOTAL SISTEMA			
A CORUÑA	408.457	-1,28	2,31
LUGO	117.037	-1,42	1,26
OURENSE	99.164	-1,46	1,22
PONTEVEDRA	326.089	-1,38	2,52
GALICIA	950.747	-1,35	2,13
ESPAÑA	17.674.175	-0,98	3,33
R. XERAL			
A CORUÑA	315.959	-1,37	3,23
LUGO	79.980	-1,81	2,49
OURENSE	73.959	-1,67	2,16
PONTEVEDRA	246.039	-1,52	3,31
GALICIA	715.937	-1,50	3,06
ESPAÑA	14.434.274	-1,08	3,90
R. ESPECIAL AUTÓNOMOS			
A CORUÑA	86.694	-0,57	-0,83
LUGO	35.515	-0,50	-1,48
OURENSE	25.205	-0,85	-1,44
PONTEVEDRA	66.803	-0,69	0,03
GALICIA	214.217	-0,63	-0,75
ESPAÑA	3.177.431	-0,53	0,89
R. ESPECIAL DO MAR			
A CORUÑA	5.804	-6,22	1,01
LUGO	1.542	-1,78	2,66
OURENSE	0	--	--
PONTEVEDRA	13.247	-2,21	0,80
GALICIA	20.593	-3,34	1,00
ESPAÑA	59.874	-0,57	1,67

Fonte: Ministerio de Empleo y Seguridad Social

4.- Evolución da afiliación



Fonte: Ministerio de Empleo y Seguridad Social

Notas metodolóxicas

Traballadores afiliados: a afiliación ao Sistema de Seguridade Social é obrigatoria para todas as persoas incluídas no campo de aplicación da Seguridade Social e única para toda a vida do traballador e para todo o Sistema, sen prexuízo das baixas, altas e demais variacións que con posterioridade á afiliación poidan producirse. É dicir, o traballador afíliase cando comeza a súa vida laboral e dáse de alta nalgún dos réximes do Sistema da Seguridade Social; esta situación denomínase alta inicial; se cesa na súa actividade, será dado de baixa pero seguirá afiliado en situación de baixa laboral, se retoma a actividade, producirase unha alta, denominada alta sucesiva a efectos estatísticos, pero non terá que afiliarse novamente, dado que, como xa se indicou, a afiliación é única para toda a vida do traballador.

A información procede da explotación estatística do ficheiro de afiliación dos traballadores aos distintos Réximes da Seguridade Social, cuxa xestión corresponde á “Tesorería General de la Seguridad Social” e ao “Instituto Social de la Marina”. A explotación é efectuada pola “Gerencia de Informática de la Seguridad Social”.

Neste informe preséntanse datos das afiliacións medias mensuais.

Para máis información:

<http://www.seg-social.es>

<http://www.mtas.es>