

# Informe sobre as afiliacións á Seguridade Social en Galicia

Período de referencia: Xuño de 2026

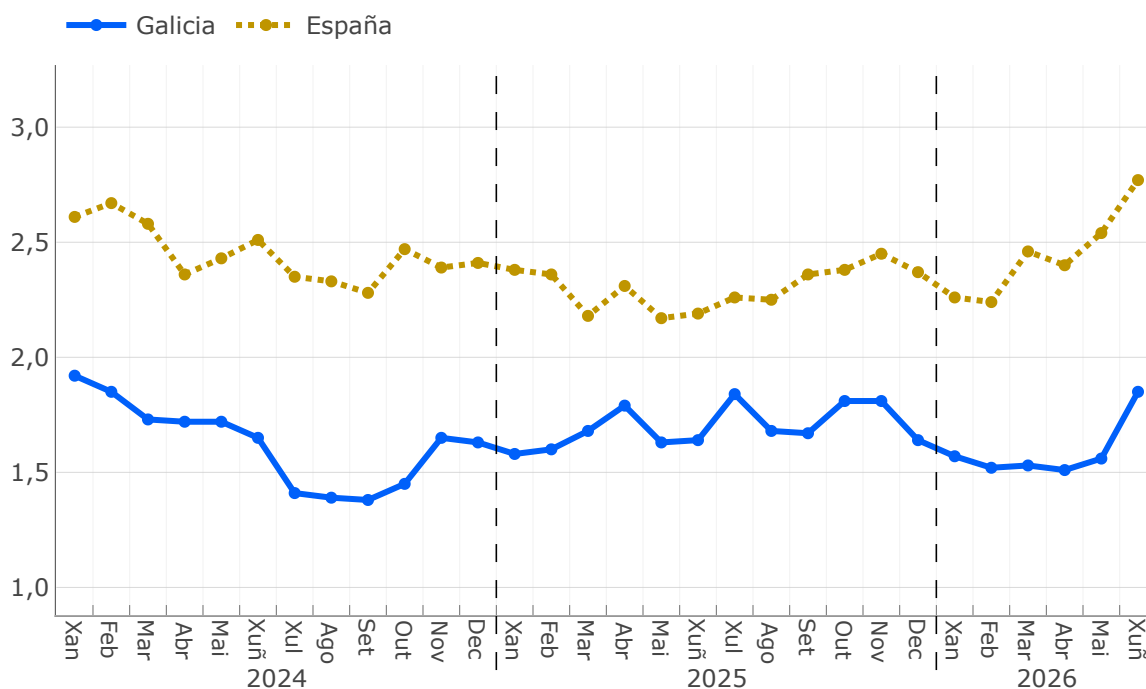
Data de publicación: 2 de xullo de 2026

## Principais resultados

- No mes de xuño de 2026, o número medio de afiliacións en Galicia situouse en 1.123.034, un 1,85% máis que no mesmo mes de 2025.
- En Galicia, en termos interanuais, as afiliacións ao réxime xeral subiron un 2,37%, mentres que no réxime especial de autónomos baixaron un 0,02%.

## Evolución das taxas de variación interanuais

Unidade: porcentaxe



Fonte: Ministerio de Inclusión, Seguridade Social y Migraciones. Estadística de Afiliación de Trabajadores a la Seguridade Social. Extraído de: <https://w6.seg-social.es/PXWeb/pxweb/es>.

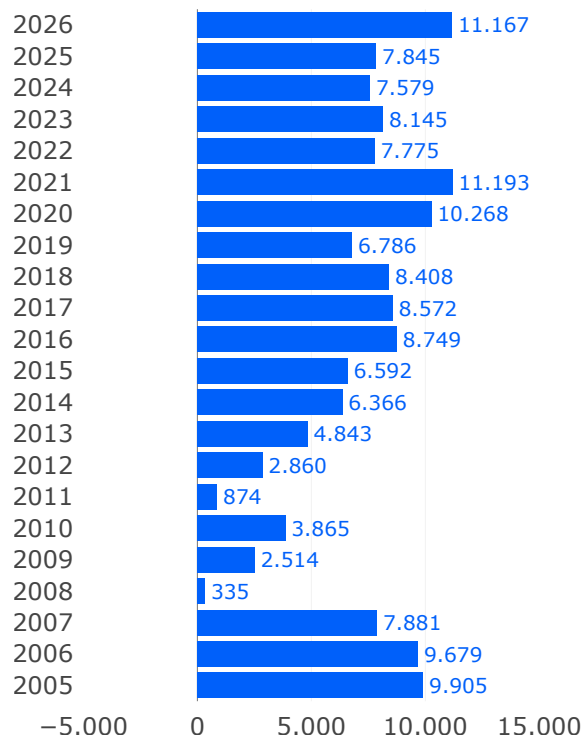
## 1 Información xeral

O número medio de afiliacións ao Sistema da Seguridade Social en Galicia no mes de xuño de 2026 acadou a cifra de 1.123.034; o que supón un aumento respecto ao mes pasado de 11.167 afiliacións (1%). Para España, a cifra de afiliacións sitúase en 22.466.339, cun aumento do 0,58% respecto ao mes pasado. Estas cifras son as máis altas nun mes de xuño desde que hai rexistros, tanto en Galicia como en España.

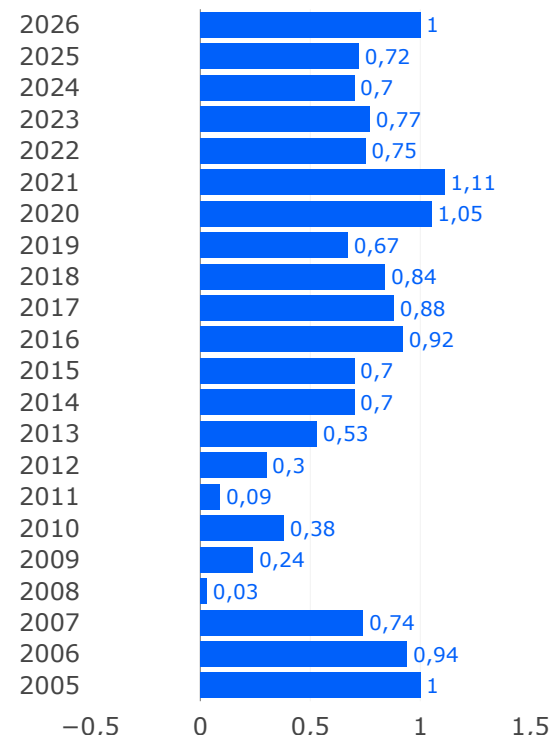
No mes de xuño, normalmente en Galicia aumenta o número de afiliacións respecto ao mes de maio. Neste ano 2026, o incremento das afiliacións foi maior que en 2025.

### Variación mensual das afiliacións nos meses de xuño. Galicia

Variación absoluta



Variación relativa (%)



Fonte: Ministerio de Inclusión, Seguridade Social y Migraciones. Estadística de Afiliación de Trabajadores a la Seguridade Social. Extraído de: <https://w6.seg-social.es/PXWeb/pxweb/es>.

Na comparativa interanual, obsérvase un aumento de 20.383 afiliacións en Galicia (1,85%) e un aumento do 2,77% (605.244 afiliacións) en España.

Por comunidades e cidades autónomas, 15 rexistran un incremento das afiliacións respecto a maio de 2026. Illas Baleares (3,73%) e Castela-A Mancha (1,55%) son as que máis soben e A Rioxa (-0,57%) a que máis baixa.

En canto ás taxas respecto a xuño de 2025, rexístranse taxas positivas en todas as comunidades e cidades autónomas. Os aumentos máis acusados prodúcense en Melilla (4,75%) e Ceuta (3,95%).

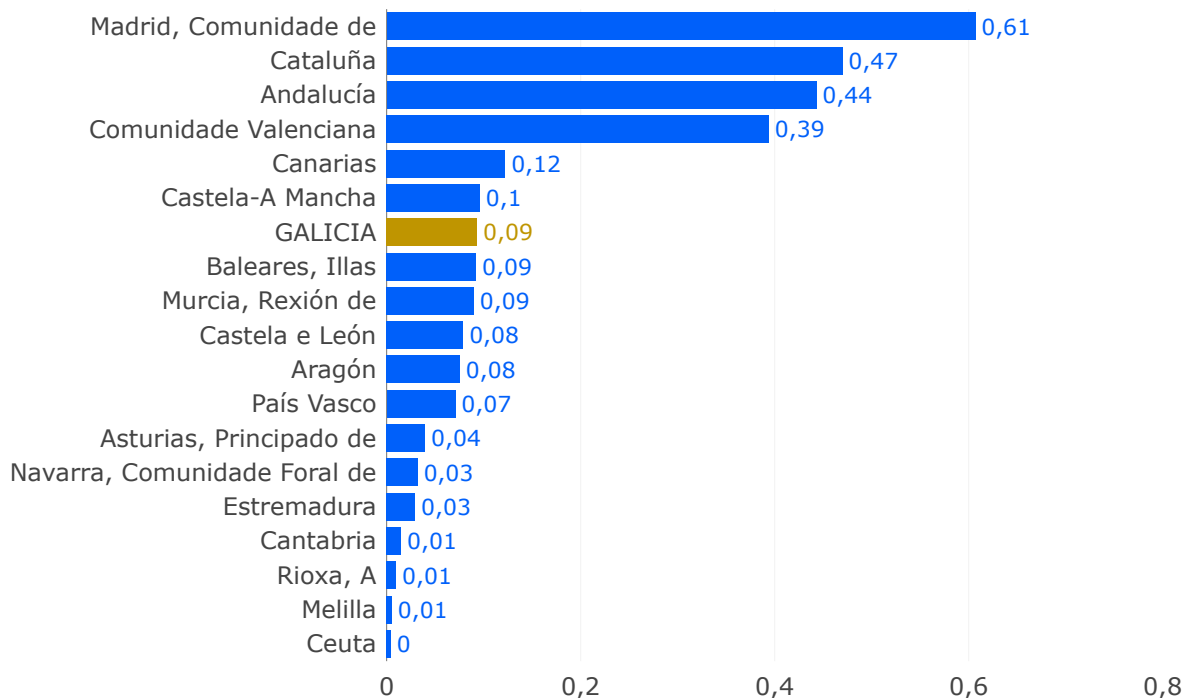
### Evolución das afiliacións por comunidades e cidades autónomas

CCAA	Afiliación media Xuño 2026	Variación mes anterior absoluta	Variación mes anterior relativa	Variación ano anterior absoluta	Variación ano anterior relativa
Andalucía	3.605.924	-13.887	-0,38	96.772	2,76
Aragón	658.720	7.290	1,12	16.489	2,57
Asturias, Principado de	402.364	2.943	0,74	8.705	2,21
Baleares, Illas	678.195	24.372	3,73	20.214	3,07
Canarias	964.931	959	0,10	26.704	2,85
Cantabria	242.785	2.709	1,13	3.248	1,36
Castela e León	1.016.019	9.640	0,96	17.279	1,73
Castela-A Mancha	826.912	12.632	1,55	21.044	2,61
Cataluña	4.008.221	37.054	0,93	102.763	2,63
Comunidade Valenciana	2.306.483	12.373	0,54	86.052	3,88
Extremadura	428.945	4.643	1,09	6.425	1,52
GALICIA	1.123.034	11.167	1,00	20.383	1,85
Madrid, Comunidade de	3.934.223	13.956	0,36	132.684	3,49
Murcia, Rexión de	704.928	715	0,10	19.679	2,87
Navarra, Comunidade Foral de	323.243	885	0,27	6.979	2,21
País Vasco	1.044.686	2.006	0,19	15.541	1,51
Rioxa, A	145.176	-835	-0,57	2.132	1,49
Ceuta	25.235	-1	0,00	959	3,95
Melilla	26.314	-90	-0,34	1.194	4,75
ESPAÑA	22.466.339	128.533	0,58	605.244	2,77

Fonte: Ministerio de Inclusión, Seguridad Social y Migraciones. Estadística de Afiliación de Trabajadores a la Seguridad Social. Extraído de: <https://w6.seg-social.es/PXWeb/pxweb/es>.

### Contribución das comunidades e cidades autónomas na variación interanual da afiliación mensual

Unidade: porcentaxe



Fonte: Ministerio de Inclusión, Seguridad Social y Migraciones. Estadística de Afiliación de Trabajadores a la Seguridad Social. Extraído de: <https://w6.seg-social.es/PXWeb/pxweb/es>.

## 2 Información por provincias

O número medio de afiliacións á Seguridade Social aumentou respecto a xuño de 2025 en todas as provincias galegas. A Coruña é a provincia que presenta a maior subida nas afiliacións cunha taxa de variación interanual do 2,21%, seguida de Pontevedra (1,72%), Ourense (1,54%) e Lugo (1,11%).

No que respecta ás afiliacións medias deste mes de xuño respecto ás do mes de maio, Ourense é a provincia que presenta a maior subida nas afiliacións cunha taxa de variación intermensual do 1,19%, seguida de Lugo (1,18%), Pontevedra (1,17%) e A Coruña (0,78%).

### Evolución das afiliacións á Seguridade Social

	Afiliación media Xuño 2026	Variación mes anterior absoluta	Variación mes anterior relativa	Variación ano anterior absoluta	Variación ano anterior relativa
A Coruña	491.051	3.809	0,78	10.639	2,21
Lugo	129.387	1.515	1,18	1.420	1,11
Ourense	110.482	1.297	1,19	1.675	1,54
Pontevedra	392.114	4.545	1,17	6.649	1,72
GALICIA	1.123.034	11.167	1,00	20.383	1,85
ESPAÑA	22.466.339	128.533	0,58	605.244	2,77

Fonte: Ministerio de Inclusión, Seguridade Social y Migraciones. Estadística de Afiliación de Trabajadores a la Seguridade Social. Extraído de: <https://w6.seg-social.es/PXWeb/pxweb/es>.

## 3 Información segundo o réxime de afiliación

En xuño de 2026, as afiliacións ao réxime xeral concentran o 80,19% das afiliacións galegas, cun aumento do 1,19% respecto ao mes anterior e un aumento interanual do 2,37%. En España, as taxas foron do 0,6% respecto a maio de 2026 e do 3,02% en relación ao mes de xuño de 2025. Por provincias, Lugo é a que presenta unha porcentaxe menor de afiliacións ao réxime xeral (75,34%).

Nas afiliacións ao réxime especial de autónomos, Lugo (-0,91%) e A Coruña (-0,47%) presentan unha taxa de variación interanual negativa, mentres que Pontevedra (0,91%) e Ourense (0,04%) presentan unha taxa de variación interanual positiva. A media da comunidade galega sitúase entón no -0,02%. Para este réxime e respecto ao mes de maio de 2026, baixan as afiliacións en Lugo (-0,03%), mentres que soben en Pontevedra (0,38%), Ourense (0,21%) e A Coruña (0,19%). O conxunto de Galicia presenta unha taxa intermensual do 0,22%. En España, este réxime presenta unha subida interanual do 1,48% e unha subida intermensual do 0,35%.

No réxime especial do mar, a taxa de variación interanual en Galicia foi do -2,35%, con todas as provincias en negativo: A Coruña (-2,53%), Pontevedra (-2,33%) e Lugo (-1,85%). Respecto a maio de 2026, a taxa galega é do 0,65%, subindo as afiliacións en todas as provincias: Lugo (2,55%), Pontevedra (0,62%) e A Coruña (0,21%). En España, as taxas indican unha subida interanual do 0,72% e unha subida intermensual do 4,56%.

## Afiliacións por réximes

### Total

	Afiliación media Xuño 2026	Variación mes anterior relativa	Variación ano anterior relativa
A Coruña	491.051	0,78	2,21
Lugo	129.387	1,18	1,11
Ourense	110.482	1,19	1,54
Pontevedra	392.114	1,17	1,72
GALICIA	1.123.034	1,00	1,85
ESPAÑA	22.466.339	0,58	2,77

### Réxime xeral

	Afiliación media Xuño 2026	Variación mes anterior relativa	Variación ano anterior relativa
A Coruña	402.625	0,91	2,85
Lugo	97.484	1,55	1,80
Ourense	88.238	1,44	1,93
Pontevedra	312.161	1,37	2,06
GALICIA	900.508	1,19	2,37
ESPAÑA	18.927.552	0,60	3,02

### Réxime especial de autónomos

	Afiliación media Xuño 2026	Variación mes anterior relativa	Variación ano anterior relativa
A Coruña	83.618	0,19	-0,47
Lugo	30.574	-0,03	-0,91
Ourense	22.244	0,21	0,04
Pontevedra	68.634	0,38	0,91
GALICIA	205.070	0,22	-0,02
ESPAÑA	3.472.460	0,35	1,48

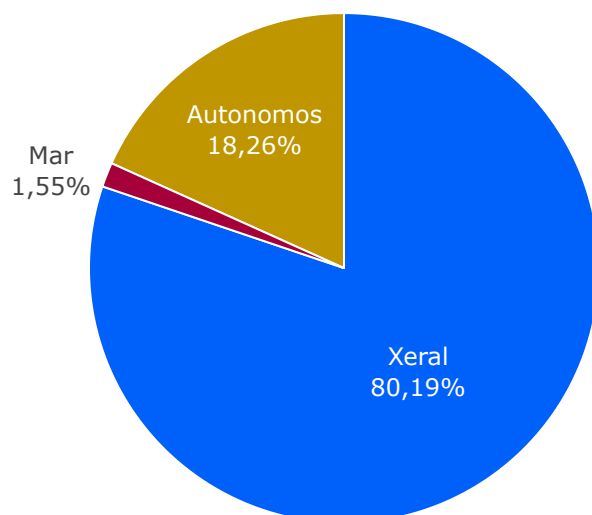
### Réxime especial do mar

	Afiliación media Xuño 2026	Variación mes anterior relativa	Variación ano anterior relativa
A Coruña	4.808	0,21	-2,53
Lugo	1.328	2,55	-1,85
Ourense	0		
Pontevedra	11.319	0,62	-2,33
GALICIA	17.455	0,65	-2,35
ESPAÑA	65.503	4,56	0,72

Fonte: Ministerio de Inclusión, Seguridade Social y Migraciones. Estadística de Afiliación de Trabaxadores a la Seguridade Social. Extraído de: <https://w6.seg-social.es/PXWeb/pxweb/es>.

## Distribución das afiliacións por réximes. Galicia

Unidade: porcentaxe



Fonte: Ministerio de Inclusión, Seguridade Social y Migraciones. Estadística de Afiliación de Trabajadores a la Seguridade Social. Extraído de: <https://w6.seg-social.es/PXWeb/pxweb/es>.

## 4 Notas metodolóxicas

**Traballadores afiliados:** a afiliación ao Sistema de Seguridade Social é obrigatoria para todas as persoas incluídas no campo de aplicación da Seguridade Social e única para toda a vida do traballador e para todo o Sistema, sen prexuízo das baixas, altas e demais variacións que con posterioridade á afiliación poidan producirse. É dicir, o traballador afíliase cando comeza a súa vida laboral e dáse de alta nalgún dos réximes do Sistema da Seguridade Social; esta situación denomínase alta inicial; se cesa na súa actividade, será dado de baixa pero seguirá afiliado en situación de baixa laboral, se retoma a actividade, producirase unha alta, denominada alta sucesiva a efectos estatísticos, pero non terá que afiliarse novamente, dado que, como xa se indicou, a afiliación é única para toda a vida do traballador. A información procede da explotación estatística do ficheiro de afiliación dos traballadores aos distintos Réximes da Seguridade Social, cuxa xestión corresponde á *Tesorería General de la Seguridad Social* e ao *Instituto Social de la Marina*. A explotación é efectuada pola *Gerencia de Informática de la Seguridad Social*. Neste informe preséntanse datos das afiliacións medias mensuais. Para máis información:

<http://www.seg-social.es>

<http://www.inclusion.gob.es/>