

# Informe sobre as afiliacións á Seguridade Social en Galicia

Período de referencia: Maio de 2026

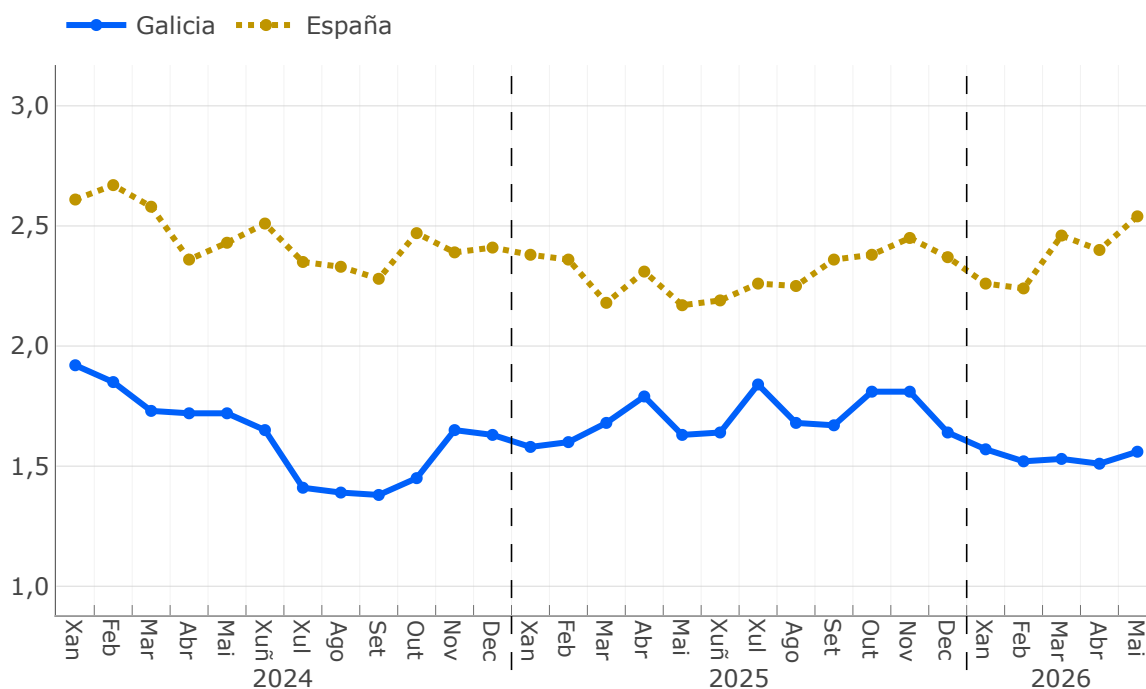
Data de publicación: 2 de xuño de 2026

## Principais resultados

- No mes de maio de 2026, o número medio de afiliacións en Galicia situouse en 1.111.867, un 1,56% máis que no mesmo mes de 2025.
- En Galicia, en termos interanuais, as afiliacións ao réxime xeral subiron un 2,03%, mentres que no réxime especial de autónomos baixaron un 0,03%.

## Evolución das taxas de variación interanuais

Unidade: porcentaxe



Fonte: Ministerio de Inclusión, Seguridad Social y Migraciones. Estadística de Afiliación de Trabajadores a la Seguridad Social. Extraído de: <https://w6.seg-social.es/PXWeb/pxweb/es>.

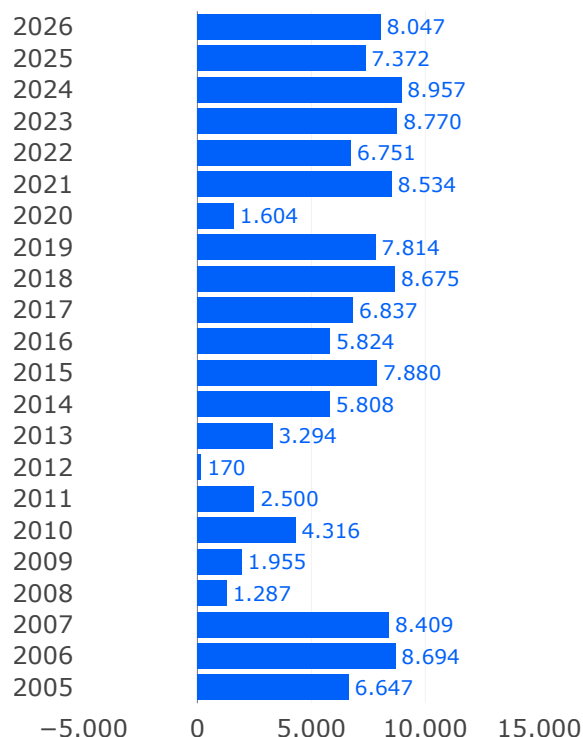
## 1 Información xeral

O número medio de afiliacións ao Sistema da Seguridade Social en Galicia no mes de maio de 2026 acadou a cifra de 1.111.867; o que supón un aumento respecto ao mes pasado de 8.047 afiliacións (0,73%). Para España, a cifra de afiliacións sitúase en 22.337.806, cun aumento do 1,05% respecto ao mes pasado. Estas cifras son as máis altas nun mes de maio desde que hai rexistros, tanto en Galicia como en España.

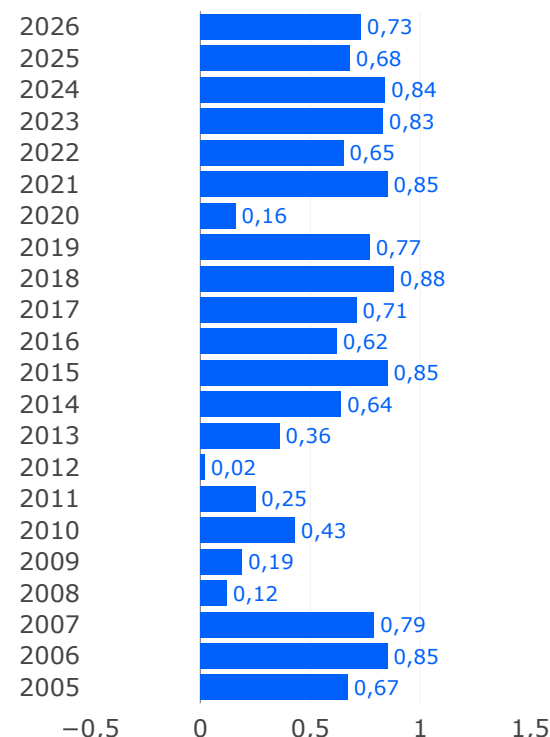
No mes de maio, normalmente en Galicia aumenta o número de afiliacións respecto ao mes de abril. Neste ano 2026, o incremento das afiliacións foi maior que en 2025.

### Variación mensual das afiliacións nos meses de maio. Galicia

Variación absoluta



Variación relativa (%)



Fonte: Ministerio de Inclusión, Seguridad Social y Migraciones. Estadística de Afiliación de Trabajadores a la Seguridad Social. Extraído de: <https://w6.seg-social.es/PXWeb/pxweb/es>.

Na comparativa interanual, obsérvase un aumento de 17.061 afiliacións en Galicia (1,56%) e un aumento do 2,54% (553.431 afiliacións) en España.

Por comunidades e cidades autónomas, todas rexistran un incremento das afiliacións respecto a abril de 2026. Illas Baleares (7,96%) e Aragón (2,56%) son as que máis soben.

En canto ás taxas respecto a maio de 2025, rexístranse taxas positivas en todas as comunidades e cidades autónomas. Os aumentos máis acusados prodúcense en Melilla (5,20%) e Ceuta (3,98%).

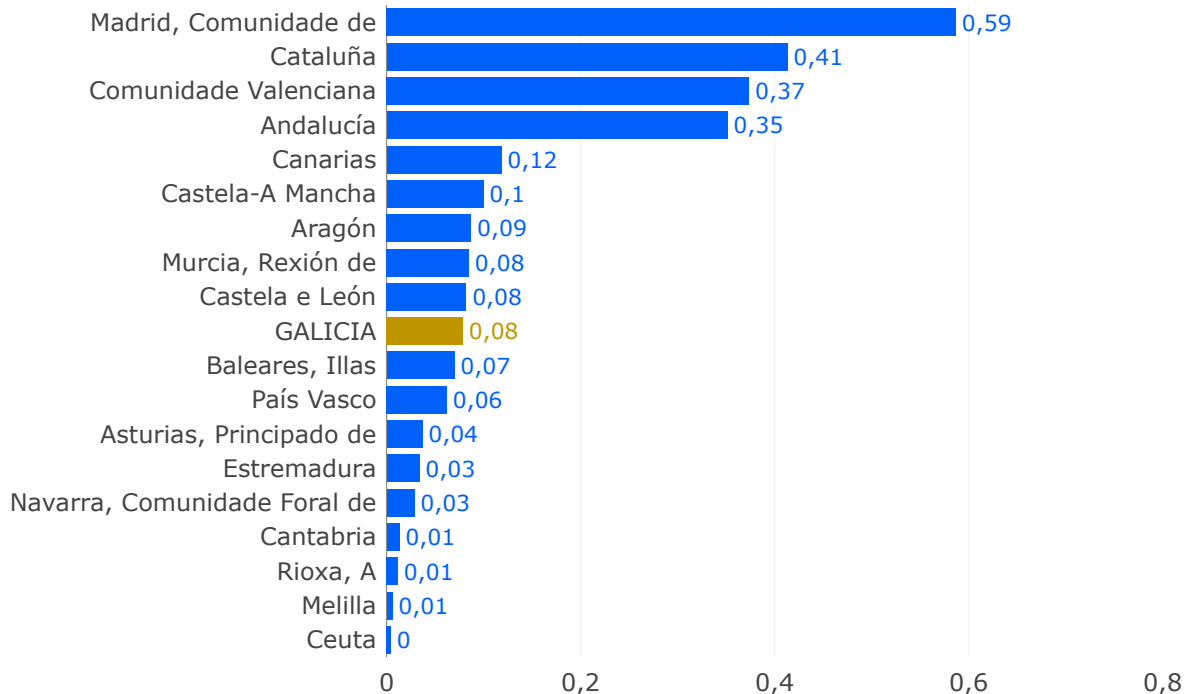
### Evolución das afiliacións por comunidades e cidades autónomas

CCAA	Afiliación media Maio 2026	Variación mes anterior absoluta	Variación mes anterior relativa	Variación ano anterior absoluta	Variación ano anterior relativa
Andalucía	3.619.811	17.529	0,49	76.423	2,16
Aragón	651.430	16.251	2,56	18.996	3,00
Asturias, Principado de	399.421	2.790	0,70	8.035	2,05
Baleares, Illas	653.823	48.193	7,96	15.233	2,39
Canarias	963.972	1.076	0,11	25.804	2,75
Cantabria	240.076	1.467	0,61	2.885	1,22
Castela e León	1.006.379	9.815	0,98	17.876	1,81
Castela-A Mancha	814.280	9.942	1,24	21.701	2,74
Cataluña	3.971.167	50.033	1,28	89.886	2,32
Comunidade Valenciana	2.294.110	14.006	0,61	81.339	3,68
Extremadura	424.302	4.941	1,18	7.400	1,77
GALICIA	1.111.867	8.047	0,73	17.061	1,56
Madrid, Comunidade de	3.920.267	25.082	0,64	127.841	3,37
Murcia, Rexión de	704.213	9.272	1,33	18.433	2,69
Navarra, Comunidade Foral de	322.358	3.576	1,12	6.221	1,97
País Vasco	1.042.680	6.813	0,66	13.531	1,31
Rioxa, A	146.011	2.682	1,87	2.494	1,74
Ceuta	25.236	255	1,02	967	3,98
Melilla	26.404	205	0,78	1.304	5,20
ESPAÑA	22.337.806	231.975	1,05	553.431	2,54

Fonte: Ministerio de Inclusión, Seguridade Social y Migraciones. Estadística de Afiliación de Trabajadores a la Seguridade Social. Extraído de: <https://w6.seg-social.es/PXWeb/pxweb/es>.

### Contribución das comunidades e cidades autónomas na variación interanual da afiliación mensual

Unidade: porcentaxe



Fonte: Ministerio de Inclusión, Seguridade Social y Migraciones. Estadística de Afiliación de Trabajadores a la Seguridade Social. Extraído de: <https://w6.seg-social.es/PXWeb/pxweb/es>.

## 2 Información por provincias

O número medio de afiliacións á Seguridade Social aumentou respecto a maio de 2025 en todas as provincias galegas. A Coruña é a provincia que presenta a maior subida nas afiliacións cunha taxa de variación interanual do 1,85%, seguida de Pontevedra (1,62%), Ourense (1,15%) e Lugo (0,63%).

No que respecta ás afiliacións medias deste mes de maio respecto ás do mes de abril, Pontevedra é a provincia que presenta a maior subida nas afiliacións cunha taxa de variación intermensual do 0,85%, seguida de A Coruña (0,7%), Ourense (0,68%) e Lugo (0,53%).

### Evolución das afiliacións á Seguridade Social

	Afiliación media Maio 2026	Variación mes anterior absoluta	Variación mes anterior relativa	Variación ano anterior absoluta	Variación ano anterior relativa
A Coruña	487.242	3.387	0,70	8.853	1,85
Lugo	127.872	676	0,53	800	0,63
Ourense	109.185	735	0,68	1.240	1,15
Pontevedra	387.569	3.250	0,85	6.169	1,62
GALICIA	1.111.867	8.047	0,73	17.061	1,56
ESPAÑA	22.337.806	231.975	1,05	553.431	2,54

Fonte: Ministerio de Inclusión, Seguridad Social y Migraciones. Estadística de Afiliación de Trabajadores a la Seguridad Social. Extraído de: <https://w6.seg-social.es/PXWeb/pxweb/es>.

## 3 Información segundo o réxime de afiliación

En maio de 2026, as afiliacións ao réxime xeral concentran o 80,04% das afiliacións galegas, cun aumento do 0,89% respecto ao mes anterior e un aumento interanual do 2,03%. En España, as taxas foron do 1,16% respecto a abril de 2026 e do 2,78% en relación ao mes de maio de 2025. Por provincias, Lugo é a que presenta unha porcentaxe menor de afiliacións ao réxime xeral (75,07%).

Nas afiliacións ao réxime especial de autónomos, Lugo (-0,92%), A Coruña (-0,45%) e Ourense (-0,09%) presentan unha taxa de variación interanual negativa, mentres que Pontevedra (0,91%) presenta unha taxa de variación interanual positiva. A media da comunidade galega sitúase entón no -0,03%. Para este réxime e respecto ao mes de abril de 2026, soben as afiliacións en todas as provincias: Pontevedra (0,38%), Ourense (0,14%), A Coruña (0,08%) e Lugo (0,07%). O conxunto de Galicia presenta unha taxa intermensual do 0,19%. En España, este réxime presenta unha subida interanual do 1,34% e unha subida intermensual do 0,45%.

No réxime especial do mar, a taxa de variación interanual en Galicia foi do -3,33%, con todas as provincias en negativo: Lugo (-4,5%), A Coruña (-3,62%) e Pontevedra (-3,08%). Respecto a abril de 2026, a taxa galega é do -1,03%, baixando as afiliacións en Pontevedra (-1,32%) e A Coruña (-0,99%) e subindo en Lugo (1,41%). En España, as taxas indican unha baixada interanual do 0,88% e unha subida intermensual do 2,76%.

## Afiliacións por réximes

### Total

	Afiliación media Maio 2026	Variación mes anterior relativa	Variación ano anterior relativa
A Coruña	487.242	0,70	1,85
Lugo	127.872	0,53	0,63
Ourense	109.185	0,68	1,15
Pontevedra	387.569	0,85	1,62
GALICIA	1.111.867	0,73	1,56
ESPAÑA	22.337.806	1,05	2,54

### Réxime xeral

	Afiliación media Maio 2026	Variación mes anterior relativa	Variación ano anterior relativa
A Coruña	398.987	0,85	2,41
Lugo	95.992	0,67	1,21
Ourense	86.987	0,82	1,47
Pontevedra	307.945	1,03	1,96
GALICIA	889.911	0,89	2,03
ESPAÑA	18.813.900	1,16	2,78

### Réxime especial de autónomos

	Afiliación media Maio 2026	Variación mes anterior relativa	Variación ano anterior relativa
A Coruña	83.457	0,08	-0,45
Lugo	30.584	0,07	-0,92
Ourense	22.198	0,14	-0,09
Pontevedra	68.374	0,38	0,91
GALICIA	204.614	0,19	-0,03
ESPAÑA	3.460.443	0,45	1,34

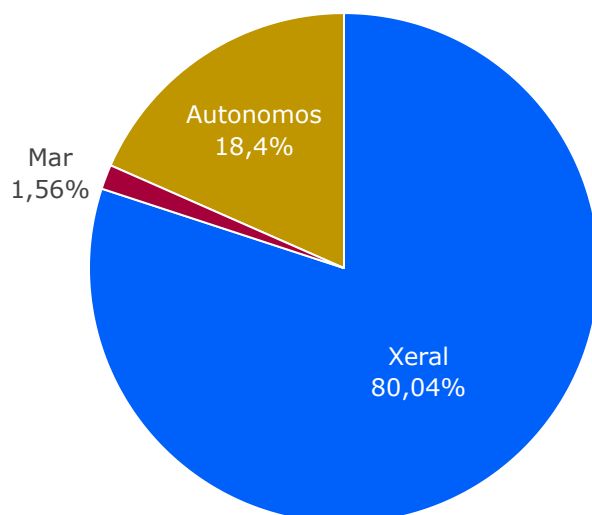
### Réxime especial do mar

	Afiliación media Maio 2026	Variación mes anterior relativa	Variación ano anterior relativa
A Coruña	4.798	-0,99	-3,62
Lugo	1.295	1,41	-4,50
Ourense	0		
Pontevedra	11.249	-1,32	-3,08
GALICIA	17.342	-1,03	-3,33
ESPAÑA	62.644	2,76	-0,88

Fonte: Ministerio de Inclusión, Seguridade Social y Migraciones. Estadística de Afiliación de Trabajadores a la Seguridade Social. Extraído de: <https://w6.seg-social.es/PXWeb/pxweb/es>.

## Distribución das afiliacións por réximes. Galicia

Unidade: porcentaxe



Fonte: Ministerio de Inclusión, Seguridade Social y Migraciones. Estadística de Afiliación de Trabajadores a la Seguridade Social. Extraído de: <https://w6.seg-social.es/PXWeb/pxweb/es>.

## 4 Notas metodolóxicas

**Traballadores afiliados:** a afiliación ao Sistema de Seguridade Social é obrigatoria para todas as persoas incluídas no campo de aplicación da Seguridade Social e única para toda a vida do traballador e para todo o Sistema, sen prexuízo das baixas, altas e demais variacións que con posterioridade á afiliación poidan producirse. É dicir, o traballador afíliase cando comeza a súa vida laboral e dáse de alta nalgún dos réximes do Sistema da Seguridade Social; esta situación denomínase alta inicial; se cesa na súa actividade, será dado de baixa pero seguirá afiliado en situación de baixa laboral, se retoma a actividade, producirase unha alta, denominada alta sucesiva a efectos estatísticos, pero non terá que afiliarse novamente, dado que, como xa se indicou, a afiliación é única para toda a vida do traballador. A información procede da explotación estatística do ficheiro de afiliación dos traballadores aos distintos Réximes da Seguridade Social, cuxa xestión corresponde á *Tesorería General de la Seguridad Social* e ao *Instituto Social de la Marina*. A explotación é efectuada pola *Gerencia de Informática de la Seguridad Social*. Neste informe preséntanse datos das afiliacións medias mensuais. Para máis información:

<http://www.seg-social.es>

<http://www.inclusion.gob.es/>